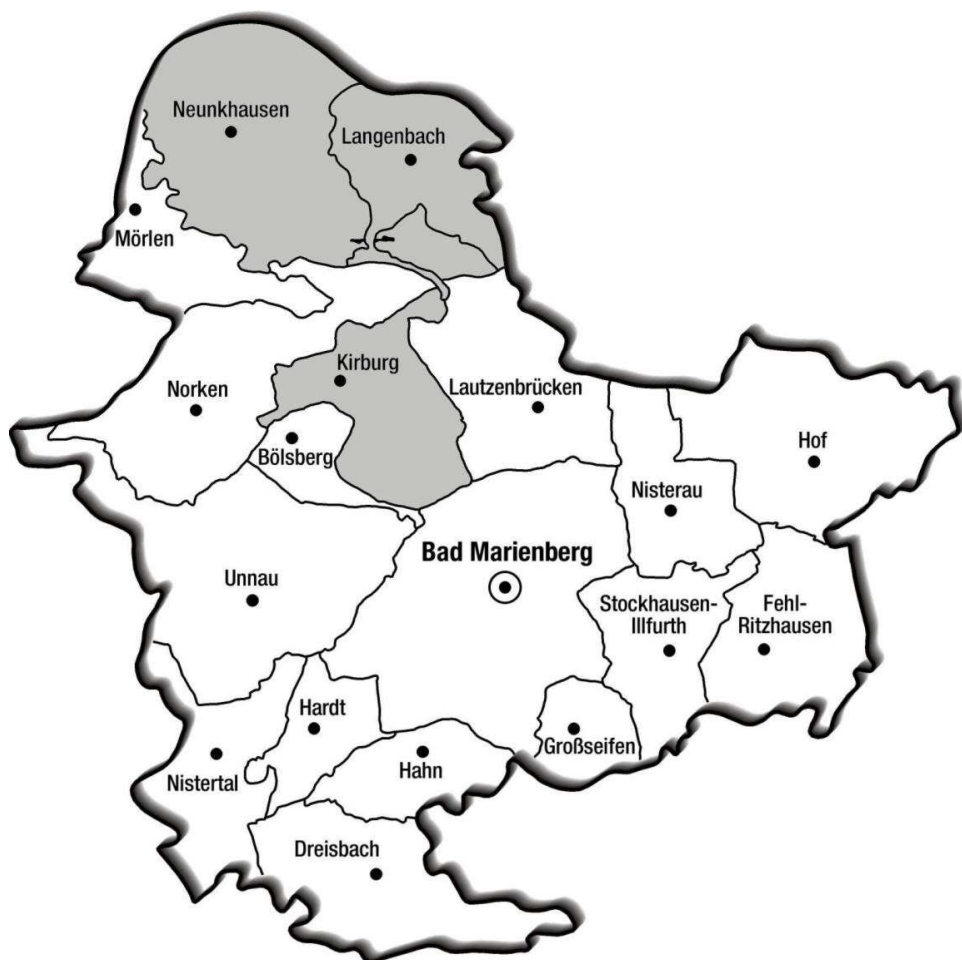




# VERBANDSGEMEINDE BAD MARIENBERG

## HAUSHALTSPLAN 2025



# KINDERGARTENZWECKVERBAND NEUNKHAUSEN



# Haushaltssatzung

## des Kindergartenzweckverbandes Neunkhausen für das Jahr 2025 vom 23.12.2024

Die Verbandsversammlung hat auf Grund des § 95 Gemeindeordnung Rheinland-Pfalz in der derzeit gültigen Fassung, in Verbindung mit § 7 Landesgesetz über die kommunale Zusammenarbeit in der derzeit gültigen Fassung und des § 8 Verbandsordnung des Kindergartenzweckverbandes Neunkhausen in der derzeit gültigen Fassung folgende Haushaltssatzung beschlossen:

### § 1 Ergebnis- und Finanzhaushalt

Festgesetzt werden

#### 1. im Ergebnishaushalt

der Gesamtbetrag der Erträge auf	1.574.220 Euro
der Gesamtbetrag der Aufwendungen auf	1.574.220 Euro
Jahresüberschuss / Jahresfehlbetrag	0 Euro

#### 2. im Finanzhaushalt

der Saldo der ordentlichen Ein- und Auszahlungen auf	0 Euro
die Einzahlungen aus Investitionstätigkeit auf	769.000 Euro
die Auszahlungen aus Investitionstätigkeit auf	769.000 Euro
der Saldo der Ein- und Auszahlungen aus Investitionstätigkeit auf	0 Euro
der Saldo der Ein- und Auszahlungen aus Finanzierungstätigkeit auf	0 Euro

### § 2 Gesamtbetrag der vorgesehenen Kredite

Kredite zur Finanzierung von Investitionen und Investitionsförderungsmaßnahmen werden nicht veranschlagt.

### § 3 Höchstbetrag der Verbindlichkeiten gegenüber der Einheitskasse

Der Höchstbetrag der Verbindlichkeiten gegenüber der Einheitskasse wird festgesetzt auf 0,00 €.

### § 4 Gesamtbetrag der vorgesehenen Ermächtigungen

Verpflichtungsermächtigungen, für die in den künftigen Haushaltsjahren voraussichtlich Investitionskredite aufgenommen werden müssen, werden nicht veranschlagt.

### § 5 Verbandsumlage

Der Finanzmittelfehlbedarf für die Unterhaltung und Verwaltung des Kindergartens wird im Wege der jährlichen Verbandsumlage abgedeckt. Umlagemaßstab ist die Zahl der im Abrechnungszeitraum mit Stichtag vom 30.06. des Haushaltsjahres im Kindergartenalter befindlichen Kinder der Gemeinden.

## Berechnung der vorläufigen Verbandsumlage und Investitionszuweisungen 2025

Ortsgemeinde	Voraussichtliche Kinderzahl am 30.06.2025	Vorläufige Verbandsumlage 2025 €	Einwohner am 30.06.2024	Vorläufige Investitionszuweisung 2025 €	gesamt €
Kirburg	25	52.158	616	63.525	115.683
Langenbach b.K.	38	79.280	1.088	112.200	191.480
Neunkhausen	35	73.021	1.029	106.115	179.136
<b>Insgesamt:</b>	<b>98</b>	<b>204.460</b>	<b>2.733</b>	<b>281.840</b>	<b>486.300</b>
pro Kind		2.086,33		2.875,92	4.962,24

### § 5 Gebühren und Beiträge

Die Essensbeiträge nach § 12 der Satzung des Kindergartenzweckverbandes Neunkhausen über die Kindergärten des Kindergartenzweckverbandes Neunkhausen vom 20. Juni 2003, zuletzt geändert durch Satzung vom 26.11.2012, werden wie folgt festgesetzt:

1. Beteiligung der Eltern 3,00 € pro Essen, ab 01.08.2025 3,30 € pro Essen.
2. Beteiligung anderer Essensteilnehmer (Erzieherinnen) 4,20 € pro Essen ab 01.01.2025 4,40 € pro Essen.
3. Beteiligung im Fall von Leistungen zur Bildung und Teilhabe 0,00 € pro Essen.
4. Beteiligung im Fall einer der Bildung und Teilhabe vergleichbaren Leistung (Sozialfonds) 2,00 € pro Essen.

### § 6 Eigenkapital

Der voraussichtliche Stand des Eigenkapitals beträgt zum

31.12.2023:	0,00 €
31.12.2024:	0,00 €
31.12.2025:	0,00 €

### § 7 Über- und Außerplanmäßige Aufwendungen und Auszahlungen

Erhebliche über- und außerplanmäßige Aufwendungen und Auszahlungen gemäß § 100 Abs. 1 Satz 2 GemO liegen vor, wenn im Einzelfall 5.000 € überschritten werden.

### § 8 Wertgrenze für Investitionen

Investitionen oberhalb der Wertgrenze von 5.000 € sind im jeweiligen Teilfinanzhaushalt einzeln darzustellen.

### § 9 Übertragung von Ermächtigungen auf den Vorstandsvorsteher

Auf den Vorstandsvorsteher wird die Entscheidung in folgenden Angelegenheiten übertragen:

1. Zustimmung zur Leistung überplanmäßiger und außerplanmäßiger Aufwendungen oder Auszahlungen bis zu einem Betrag von 5.000 €.
2. Vergabe von Aufträgen und Arbeiten im Rahmen der verfügbaren Haushaltsmittel bis zu einer Wertgrenze von 10.000 €.
3. Stundung, Niederschlag und Erlass von Forderungen bis zu einem Betrag von 3.000 € im Einzelfall.

Die Zuständigkeit des Vorstandsvorstehers für die Geschäfte der laufenden Verwaltung bleibt ebenso unberührt wie die Möglichkeit der weiteren Übertragung von Aufgaben durch Beschluss der Versammlung.

Bad Marienberg, 23.12.2024  
Kindergartenzweckverband Neunkhausen

Artur Schneider  
Verbandsvorsteher

(Siegel)

Hinweis:

Die Haushaltssatzung ist gemäß § 97 Abs. 1 GemO der Aufsichtsbehörde mit Schreiben vom 22.11.2024 angezeigt worden. Sie enthält keine genehmigungspflichtigen Teile.

Der Haushaltsplan liegt zur Einsichtnahme vom 13.01.2025 bis 21.01.2025 während der allgemeinen Dienststunden bei der Verbandsgemeindeverwaltung Bad Marienberg, Kirburger Straße 4, Zimmer 306, öffentlich aus.

Die Satzung tritt rückwirkend zum 01.01.2025 in Kraft.

Bad Marienberg, 23.12.2024

(Siegel)

Artur Schneider  
Verbandsvorsteher

## Bestätigung nach VV Nr. 2 zu § 27 GemO

1. Die Haushaltssatzung des Kindergartenzweckverbandes Neunkhausen wurde am \_\_\_\_\_ vom Verbandsvorsteher ausgefertigt. Sie trägt das Datum vom \_\_\_\_\_.
2. Die Haushaltssatzung wurde in der Wochenzeitung „Wäller Blättchen“ Nr. \_\_\_\_\_ vom \_\_\_\_\_ bekannt gemacht.
3. Die Haushaltssatzung hat zu jedermanns Einsicht in der Zeit vom \_\_\_\_\_ bis \_\_\_\_\_ - 7 volle Werktage - öffentlich ausgelegen. Auf die Auslegung wurde durch Bekanntmachung vom \_\_\_\_\_ im „Wäller Blättchen“ Nr. \_\_\_\_\_ vom \_\_\_\_\_ hingewiesen (§ 8 Abs. 2 DVO zu § 27 GemO).
4. Die Satzung tritt rückwirkend zum 01.01.2025 in Kraft.

Verbandsgemeindeverwaltung

Bad Marienberg, \_\_\_\_\_

Im Auftrag

Verbandsgemeindeverwaltungsrat

Unterschrift, Amtsbezeichnung

## Vorbericht

### Entwicklung der Haushaltsjahre 2023 bis 2025

	Ergebnis 2023	Ansatz 2024	Ansatz 2025
<b>Ergebnishaushalt</b>			
Erträge	1.421.488,96 €	1.545.330 €	1.574.220 €
Aufwendungen	1.421.488,96 €	1.545.330 €	1.574.220 €
<b>Jahresüberschuss / Jahresfehlbetrag</b>	<b>0,00 €</b>	<b>0 €</b>	<b>0 €</b>
<b>Saldo laufender Finanzhaushalt</b>	<b>19.933,18 €</b>	<b>0 €</b>	<b>0 €</b>
Einzahlungen aus Investitionstätigkeit	77,58 €	2.500 €	769.000 €
Auszahlungen aus Investitionstätigkeit	8.172,69 €	2.500 €	769.000 €
<b>Saldo</b>	<b>-8.095,11 €</b>	<b>0 €</b>	<b>0 €</b>
Aufnahme von Investitionskrediten	0,00 €	0 €	0 €
Tilgung von Investitionskrediten	0,00 €	0 €	0 €
<b>Nettokreditaufnahme</b>	<b>0,00 €</b>	<b>0 €</b>	<b>0 €</b>
<b>Schuldenstand am Ende des Haushaltsjahres</b>	<b>0,00 €</b>	<b>0 €</b>	<b>0 €</b>
Finanzmittelbestand zu Beginn des Haushaltsjahres	168.698,78 €	0 €	0 €
Veränderung des Finanzmittelbestandes	-11.383,07 €	0 €	0 €
Verbindlichkeiten gegenüber Mitgliedsgemeinden	-157.315,71 €		
<b>Finanzmittelbestand am Ende des Haushaltsjahres</b>	<b>0,00 €</b>	<b>0 €</b>	<b>0 €</b>

### Haushaltsjahr 2023

Gegenüber der Haushaltsplanung hat sich der Ergebnishaushalt um rd. 80.000 € verbessert. Zurückzuführen ist dies im Wesentlichen auf rd. 55.000 € höhere Kostenerstattungen vom Westerwaldkreis sowie rd.13.000 € höhere Benutzungsgebühren und Essengeld.

Bei den Aufwendungen sind dagegen keine größeren Planabweichungen entstanden.

Da der Kindergartenzweckverband ein ausgeglichenes Jahresergebnis aufweisen muss, wurden den drei Trägergemeinden insgesamt 81.957,03 € aus der Verbandsumlage erstattet.

Als einzige Investition wurden im Kindergarten Neunkhausen für 8.172,69 € Küchengeräte beschafft. Die Finanzierung erfolgte durch eine in von den Trägergemeinden erhobene Investitionsumlage.

## Haushaltsjahre 2024 und 2025

### Vergleich der Haushaltsplanzahlen 2024 und 2025

	Ansatz 2023	Ansatz 2024	Veränderung
<b>Ergebnishaushalt</b>			
Erträge	1.545.330 €	1.574.220 €	28.890 €
Aufwendungen	1.545.330 €	1.574.220 €	28.890 €
<b>Jahresüberschuss / Jahresfehlbetrag</b>	<b>0 €</b>	<b>0 €</b>	<b>0 €</b>
<b>Saldo laufender Finanzhaushalt</b>	<b>0 €</b>	<b>0 €</b>	<b>0 €</b>
Einzahlungen aus Investitionstätigkeit	42.000 €	769.000 €	727.000 €
Auszahlungen aus Investitionstätigkeit	42.000 €	769.000 €	727.000 €
<b>Saldo</b>	<b>0 €</b>	<b>0 €</b>	<b>0 €</b>
Aufnahme von Investitionskrediten	0 €	0 €	0 €
Tilgung von Investitionskrediten	0 €	0 €	0 €
<b>Nettokreditaufnahme</b>	<b>0 €</b>	<b>0 €</b>	<b>0 €</b>
Veränderung des Zahlungsmittelbestandes	0 €	0 €	0 €

### Ergebnishaushalt

Hier stellen sich die Veränderungen im Einzelnen wie folgt dar:

<b>laufende Erträge</b>		<b>+28.890 €</b>
Ifd. Nr.	wesentliche Faktoren für die Veränderung	
E 2	Zuweisungen des Westerwaldkreises	+124.800 €
	Auflösung Sonderposten	-1.660 €
E 4	Benutzungsgebühren / Essensgeld	-500 €
E 6	Verbandsumlage	-80.750 €
	Personalkostenerstattung Krankenkasse	-13.000 €

<b>laufende Aufwendungen</b>		<b>+28.890 €</b>
Ifd. Nr.	wesentliche Faktoren für die Veränderung	
E 9	Personalaufwendungen	+48.000 €
E 10	Sachaufwand	-18.000 €
E 11	Abschreibungen	-1.660 €
E 14	Zins- und sonstiger laufender Aufwand	+550 €

<b>Saldo Ergebnishaushalt</b>	<b>+0 €</b>
<b>Veränderung gegenüber dem Vorjahr</b>	<b>+0 €</b>



Der Anstieg der Personalkosten um 3,5 v.H. beruht auf den erwarteten Gehaltssteigerungen. Veränderungen im Stellenplan haben sich nicht ergeben.

Diese Mehrkosten werden durch höhere Zuweisungen des Westerwaldkreises ausgeglichen. Da hier noch Abrechnungen aus dem Vorjahr einfließen, steigen die Zuweisungen in 2025 sogar stärker als die Aufwendungen.

Im Gegenzug vermindert sich die Verbandsumlage um rd. 80.000 €.

## Investitionen

Nachdem im Vorjahr investive Ausgaben von lediglich 42.000 € veranschlagt waren, erhöhen sich diese im Jahr 2025 auf 769.000 €.

Maßnahme	Einzahlungen	Auszahlungen	Finanzbedarf / Finanz- überschuss
<b>Kindergarten Neunkhausen</b>			
Internetanschluss (Widerholungsveranschlagung)		12.000 €	-12.000 €
Sanierung Waschräume	133.160 €	142.000 €	-8.840 €
<b>Kindergarten Langenbach</b>			
Erweiterung	354.000 €	570.000 €	-216.000 €
Photovoltaikanlage		45.000 €	-45.000 €
<b>Summe</b>	<b>487.160 €</b>	<b>769.000 €</b>	<b>-281.840 €</b>

Der nach Abzug der Landes- und Kreiszuweisungen verbleibende Finanzierungsbedarf von 281.840 € wird durch Investitionszuschüsse der Trägergemeinden im Verhältnis der Einwohnerzahlen gedeckt.

Übersicht über die aus Verpflichtungsermächtigungen voraussichtlich fällig werdenden Auszahlungen				
Verpflichtungsermächtigungen (gem. § 1 Abs. 2 Nr. 4 GemHVO)	Planungsdaten 2026	Planungsdaten 2027	Planungsdaten 2028	Planungsdaten 2029
	in €			
im Haushaltsjahr 2022	0,00	-	-	-
im Haushaltsjahr 2023	0,00	0,00	-	-
im Haushaltsjahr 2024	0,00	0,00	0,00	-
im Haushaltsjahr 2025	0,00	0,00	0,00	0,00
<b>Summe</b>				
Gesamtbetrag der Investitionskredite (ohne zinslose Kredite und Kredite zur Umschuldung)	0,00	0,00	0,00	0,00

**Übersicht zur Beurteilung der dauernden Leistungsfähigkeit  
(Berechnung der sog. Freien Finanzspitze)**

Ifd. Nr.	Einzahlungs- und Auszahlungsarten	Ergebnisse des Haushaltsjahres	Ansätze des Haushaltsjahres einschl. Nachträge	Ansätze des Haushaltsjahres	Planungsdaten des Haushaltsjahres	Planungsdaten des Haushaltsjahres	Planungsdaten des Haushaltsjahres																				
		2023	2024	2025	2026	2027	2028																				
in €																											
Entstehungsrechnung	1	Saldo der ordentlichen und außerordentlichen Ein- und Auszahlungen (§ 2 Abs. 1 Satz 1 Posten F 23 GemHVO)	<i>einschließlich Zinsauszahlungen für bereits genehmigte Kredite</i>		<i>einschließlich Zinsauszahlungen für bereits genehmigte Kredite und für geplante, aber noch nicht genehmigte Kredite</i>																						
			19.933,18	0	0	0	0																				
	2	abzüglich Auszahlungen zur planmäßigen Tilgung von bereits genehmigten Investitionskrediten (§ 2 Abs. 1 Satz 1 Posten F 36 GemHVO)	0,00	0	0	0	0																				
	3	Mindest-Rückführungsbetrag gemäß Tilgungsrate	0,00	0	0	0	0																				
	4	<b>Zwischensumme</b>	19.933,18	0	0	0	0																				
Verwendungsrechnung	4	abzüglich Auszahlungen zur planmäßigen Tilgung von geplanten, aber noch nicht genehmigten Investitionskrediten (§ 2 Abs. 1 Satz 1 F 36 GemHVO)	X	X	0	0	0																				
	6	<b>“freie Finanzspitze“ (Ziel in allen Jahren: ≥ 0)</b>	19.933,18	0	0	0	0																				
<table border="1" style="width: 100%;"> <tr> <td colspan="2">Endfällige Kredite</td> </tr> <tr> <td>2025</td> <td>- Betrag 0 €</td> </tr> <tr> <td>2026</td> <td>- Betrag 0 €</td> </tr> <tr> <td>2027</td> <td>- Betrag 0 €</td> </tr> <tr> <td>2028</td> <td>- Betrag 0 €</td> </tr> </table>		Endfällige Kredite		2025	- Betrag 0 €	2026	- Betrag 0 €	2027	- Betrag 0 €	2028	- Betrag 0 €	<table border="1" style="width: 100%;"> <tr> <td colspan="2">Stand der Verbindlichkeiten gegenüber der Verbandsgemeinde im Rahmen der Einheitskasse</td> </tr> <tr> <td>2025</td> <td>- Betrag 0 €</td> </tr> <tr> <td>2026</td> <td>- Betrag 0 €</td> </tr> <tr> <td>2027</td> <td>- Betrag 0 €</td> </tr> <tr> <td>2028</td> <td>- Betrag 0 €</td> </tr> </table>						Stand der Verbindlichkeiten gegenüber der Verbandsgemeinde im Rahmen der Einheitskasse		2025	- Betrag 0 €	2026	- Betrag 0 €	2027	- Betrag 0 €	2028	- Betrag 0 €
Endfällige Kredite																											
2025	- Betrag 0 €																										
2026	- Betrag 0 €																										
2027	- Betrag 0 €																										
2028	- Betrag 0 €																										
Stand der Verbindlichkeiten gegenüber der Verbandsgemeinde im Rahmen der Einheitskasse																											
2025	- Betrag 0 €																										
2026	- Betrag 0 €																										
2027	- Betrag 0 €																										
2028	- Betrag 0 €																										

Übersicht über die Entwicklung der Jahresergebnisse			
Ifd. Nr.	Ergebnis (gem. § 2 Abs. 1 Satz 1 Posten E 23 GemHVO)	Jahr	Betrag
			in €
1	5. Haushaltsvorjahr (lt. festgestelltem Jahresabschluss)	2020	-19.291,30
2	4. Haushaltsvorjahr (lt. festgestelltem Jahresabschluss)	2021	0,00
3	3. Haushaltsvorjahr (lt. festgestelltem Jahresabschluss)	2022	0,00
4	2. Haushaltsvorjahr (Rechnungsergebnis)	2023	0,00
5	1. Haushaltsvorjahr (Ansatz einschl. Nachträge)	2024	0,00
6	Haushaltsjahr (Ansatz)	2025	0,00
7	Zwischensumme (Ifd. Nr.1 - 6)		-19.291,30
8	1. Haushaltsfolgejahr (Planung)	2026	0,00
9	2. Haushaltsfolgejahr (Planung)	2027	0,00
10	3. Haushaltsfolgejahr (Planung)	2028	0,00
<b>11</b>	<b>Summe</b>		<b>-19.291,30</b>

Übersicht über die Über-/Unterdeckung im Finanzhaushalt bzw. in der Finanzrechnung						
lfd. Nr.	Jahr	Jahr	Saldo der ordentlichen und außerordentlichen Ein- und Auszahlungen (§ 2 Abs. 1 Satz 1 Posten F 23 GemHVO)	./. planmäßige Tilgung (§ 2 Abs. 1 Satz 1 Posten F 36 GemHVO)	./. Mindest-Rückführungsbetrag gemäß Tilgungsplan (§ 2 Abs. 1 Satz 1 Posten F 45 GemHVO)	= Betrag
in €						
1	5. Haushaltsvorjahr (lt. festgestelltem Jahresabschluss)	2020	-16.266,76	0,00	0,00	-16.266,76
2	4. Haushaltsvorjahr (lt. festgestelltem Jahresabschluss)	2021	47.952,08	0,00	0,00	47.952,08
3	3. Haushaltsvorjahr (lt. festgestelltem Jahresabschluss)	2022	75.529,35	0,00	0,00	75.529,35
4	2. Haushaltsvorjahr (Rechnungsergebnis)	2023	19.933,18	0,00	0,00	19.933,18
5	1. Haushaltsvorjahr (Ansatz einschl. Nachträge)	2024	0,00	0,00	0,00	0,00
6	Haushaltsjahr (Ansatz)	2025	0,00	0,00	0,00	0,00
7	Zwischensumme (lfd. Nr. 1 bis 6)		127.147,85	0,00	0,00	127.147,85
8	1. Haushaltsfolgejahr (Planung)	2026	0,00	0,00	0,00	0,00
9	2. Haushaltsfolgejahr (Planung)	2027	0,00	0,00	0,00	0,00
10	3. Haushaltsfolgejahr (Planung)	2028	0,00	0,00	0,00	0,00
11	<b>Summe</b>		<b>127.147,85</b>	<b>0,00</b>	<b>0,00</b>	<b>127.147,85</b>

## **Bewirtschaftungsregelungen gemäß § 4 Abs. 8 Satz 2 GemHVO**

### **Zweckbindung - § 15 GemHVO**

Es gelten die allgemeinen Bestimmungen des § 15 Abs. 1 GemHVO.  
Besondere Haushaltsvermerke werden nicht angebracht.

### **Deckungsfähigkeit - § 16 GemHVO**

Es gelten die allgemeinen Bestimmungen des § 16 Abs. 1 GemHVO.  
Besondere Haushaltsvermerke werden nicht angebracht.

### **Übertragbarkeit - § 17 GemHVO**

Es gelten die allgemeinen Bestimmungen des § 17 Abs. 1 GemHVO.  
Besondere Haushaltsvermerke werden nicht angebracht.

**Bilanz zum**

**31.12.2023**

# Bilanz

## Aktiva

	Stand 31.12.2022			Stand 31.12.2023		
	Zwischen- summe 1	Zwischen- summe 2	Gesamt	Zwischen- summe 1	Zwischen- summe 2	Gesamt
<b>A1 Anlagevermögen</b>			<b>799.930,30</b>			<b>783.763,08</b>
A1.1 Immaterielle Vermögensgegenstände		0,00			0,00	
A1.1.1 Gewerbliche Schutzrechte und ähnliche Rechte und Werte sowie Lizenzen an solchen Rechten und Werten	0,00			0,00		
A1.1.2 Geleistete Zuwendungen	0,00			0,00		
A1.1.3 Gezahlte Investitionszuwendungen	0,00			0,00		
A1.1.4 Geschäfts- oder Firmenwert	0,00			0,00		
A1.1.5 Anzahlungen auf immaterielle Vermögensgegenstände	0,00			0,00		
A1.2 Sachanlagen		799.930,30			783.763,08	
A1.2.1 Wald, Forsten	0,00			0,00		
A1.2.2 Sonstige unbebaute Grundstücke und grundstücksgleiche Rechte	0,00			0,00		
A1.2.3 Bebaute Grundstücke und grundstücksgleiche Rechte	750.969,66			736.803,71		
A1.2.4 Infrastrukturvermögen	0,00			0,00		
A1.2.5 Bauten auf fremden Grund und Boden	0,00			0,00		
A1.2.6 Kunstgegenstände, Denkmäler	0,00			0,00		
A1.2.7 Maschinen, technische Anlagen, Fahrzeuge	0,00			0,00		
A1.2.8 Betriebs- und Geschäftsausstattung	48.960,64			46.959,37		
A1.2.9 Pflanzen und Tiere	0,00			0,00		
A1.2.10 Geleistete Anzahlungen, Anlagen im Bau	0,00			0,00		
A1.3 Finanzanlagen		0,00			0,00	
A1.3.1 Anteile an verbundenen Unternehmen	0,00			0,00		
A1.3.2 Ausleihungen an verbundene Unternehmen	0,00			0,00		
A1.3.3 Beteiligungen	0,00			0,00		
A1.3.4 Ausleihungen an Unternehmen mit denen ein Beteiligungsverhältnis besteht	0,00			0,00		
A1.3.5 Sondervermögen, Zweckverbände, Anstalten des öffentlichen Rechts, rechtsfähige kommunale Stiftungen	0,00			0,00		
A1.3.6 Ausleihungen an Sondervermögen, Zweckverbände, Anstalten des öffentlichen Rechts, rechtsfähige kommunale Stiftungen	0,00			0,00		
A1.3.7 Sonstige Wertpapiere des Anlagevermögens	0,00			0,00		
A1.3.8 Sonstige Ausleihungen	0,00			0,00		
<b>A2 Umlaufvermögen</b>			<b>65.880,47</b>			<b>78.028,49</b>
A2.1 Vorräte		0,00			0,00	
A2.1.1 Roh-, Hilfs- und Betriebsstoffe	0,00			0,00		
A2.1.2 Unfertige Erzeugnisse, unfertige Leistungen	0,00			0,00		
A2.1.3 Fertige Erzeugnisse, fertige Leistungen und Waren	0,00			0,00		
A2.1.4 Geleistete Anzahlungen auf Vorräte	0,00			0,00		
A2.2 Forderungen und sonstige Vermögensgegenstände		65.880,47			78.028,49	
A2.2.1 öffentlich-rechtliche Forderungen, Forderungen aus Transferleistungen	-113.003,96			-107.103,43		
A2.2.2 Privatrechtliche Forderungen aus Lieferungen und Leistungen	9.178,01			0,00		
A2.2.3 Forderungen gegen verbundene Unternehmen	0,00			0,00		
A2.2.4 Forderungen gegen Unternehmen, mit denen ein Beteiligungsverhältnis besteht	0,00			0,00		
A2.2.5 Forderungen gegen Sondervermögen, Zweckverbände, Anstalten des öffentlichen Rechts, rechtsfähige kommunale Stiftungen	0,00			0,00		
A2.2.6 Forderungen gegen den sonstigen öffentlichen Bereich	169.706,42			185.135,92		
A2.2.7 Sonstige Vermögensgegenstände	0,00			0,00		
A2.3 Wertpapiere des Umlaufvermögens		0,00			0,00	
A2.3.1 Anteile an verbundenen Unternehmen	0,00			0,00		
A2.3.2 Sonstige Wertpapiere des Umlaufvermögens	0,00			0,00		
A2.4 Kassenbestand, Bundesbankguthaben, Guthaben bei der EZB, Guthaben bei Kreditinstituten und Schecks		0,00			0,00	
<b>A3 Ausgleichsposten für latente Steuern</b>			<b>0,00</b>			<b>0,00</b>
<b>A4 Rechnungsabgrenzungsposten</b>			<b>0,00</b>			<b>0,00</b>
A4.1 Disagio		0,00			0,00	
A4.2 Sonstige Rechnungsabgrenzungsposten		0,00			0,00	
<b>A5 Nicht durch Eigenkapital gedeckter Fehlbetrag</b>			<b>0,00</b>			<b>0,00</b>
<b>Bilanzsumme</b>			<b>865.810,77</b>			<b>861.791,57</b>



**Muster 19** (zu § 47 GemHVO)

**Passiva**





		Stand 31.12.2022			Stand 31.12.2023		
		Zwischen- summe 1	Zwischen- summe 2	Gesamt	Zwischen- summe 1	Zwischen- summe 2	Gesamt
<b>B1</b>	<b>Eigenkapital</b>			<b>0,00</b>			<b>0,00</b>
B1.1	Kapitalrücklage		0,00			0,00	
B1.2	Sonstige Rücklagen		0,00			0,00	
B1.3	Ergebnisvortrag		0,00			0,00	
B1.4	Jahresüberschuss / Jahresfehlbetrag		0,00			0,00	
<b>B2</b>	<b>Sonderposten</b>			<b>712.126,19</b>			<b>700.548,53</b>
B2.1	Sonderposten für Belastungen aus dem kommunalen Finanzausgleich		0,00			0,00	
B2.2	Sonderposten zum Anlagevermögen		712.126,19			700.548,53	
B2.2.1	Sonderposten aus Zuwendungen	712.126,19			700.548,53		
B2.2.2	Sonderposten aus Beiträgen und ähnlichen Entgelten	0,00			0,00		
B2.2.3	Sonderposten aus Anzahlungen für Anlagevermögen	0,00			0,00		
B2.3	Sonderposten für den Gebührenaussgleich		0,00			0,00	
B2.4	Sonderposten mit Rücklageanteil		0,00			0,00	
B2.5	Sonderposten aus Grabnutzungsentgelten		0,00			0,00	
B2.6	Sonderposten aus Anzahlungen für Grabnutzungsentgelte		0,00			0,00	
B2.7	Sonstige Sonderposten		0,00			0,00	
<b>B3</b>	<b>Rückstellungen</b>			<b>0,00</b>			<b>0,00</b>
B3.1	Rückstellungen für Pensionen und ähnliche Verpflichtungen		0,00			0,00	
B3.2	Steuerrückstellungen		0,00			0,00	
B3.3	Rückstellungen für latente Steuern		0,00			0,00	
B3.4	Sonstige Rückstellungen		0,00			0,00	
<b>B4</b>	<b>Verbindlichkeiten</b>			<b>153.684,58</b>			<b>161.243,04</b>
B4.1	Anleihen		0,00			0,00	
B4.2	Verbindlichkeiten aus Kreditaufnahmen		0,00			0,00	
B4.2.1	Verbindlichkeiten aus Kreditaufnahmen für Investitionen	0,00			0,00		
B4.2.2	Verbindlichkeiten aus Kreditaufnahmen zur Liquiditätssicherung	0,00			0,00		
B4.3	Verbindlichkeiten aus Vorgängen, die Kreditaufnahmen wirtschaftlich gleichkommen		0,00			0,00	
B4.4	Erhaltene Anzahlungen auf Bestellungen		0,00			0,00	
B4.5	Verbindlichkeiten aus Lieferungen und Leistungen		5.227,60			6.851,11	
B4.6	Verbindlichkeiten aus Transferleistungen		0,00			0,00	
B4.7	Verbindlichkeiten gegenüber verbundenen Unternehmen		0,00			0,00	
B4.8	Verbindlichkeiten gegenüber Unternehmen, mit denen ein Beteiligungsverhältnis besteht		0,00			0,00	
B4.9	Verbindlichkeiten gegenüber Sondervermögen, Zweckverbänden, Anstalten des öffentlichen Rechts		0,00			0,00	
B4.10	Verbindlichkeiten gegenüber dem sonstigen öffentlichen Bereich		147.711,98			154.391,93	
B4.11	Sonstige Verbindlichkeiten		745,00			0,00	
<b>B5</b>	<b>Rechnungsabgrenzungsposten</b>			<b>0,00</b>			<b>0,00</b>
<b>Bilanzsumme</b>				<b>865.810,77</b>			<b>861.791,57</b>
				Stand 31.12.2022			Stand 31.12.2023



**Produktübersicht**

**Gesamthaushalt**



Produktübersicht	Ergebnisplan			Finanzplan		
	2023	2024	2025	2023	2024	2025
 3651 Zweckverbandsumlage	265.522,97 0,00 265.522,97	285.210 0 285.210	204.460 0 204.460	277.380,21 0,00 277.380,21	285.210 0 285.210	204.460 0 204.460
 3652 Kindergarten Neunkhausen	684.304,39 797.740,26 -113.435,87	699.190 891.370 -192.180	760.660 895.140 -134.480	665.727,18 789.262,34 -123.535,16	696.600 888.780 -192.180	900.400 1.034.880 -134.480
 3653 Kindergarten Langenbach b.K.	466.677,18 623.748,70 -157.071,52	560.930 653.960 -93.030	609.100 679.080 -69.980	466.455,46 608.500,94 -142.045,48	581.600 674.630 -93.030	1.171.100 1.241.080 -69.980
 6121 Sonstige allgemeine Finanzwirtschaft	4.984,42 0,00 4.984,42	0 0 0	0 0 0	38,50 11.838,07 -11.799,57	0 0 0	0 0 0

lfd. Nr.	Ergebnis- und Finanzhaushalt	Ergebnisse	Ansätze einschl. Nachträge	Ansätze	Planungsdaten	Planungsdaten	Planungsdaten	Rechen- vorschriften	Konto- nummer
		2023	2024	2025	2026	2027	2028		
in €									
E 1	+ Steuern und ähnliche Abgaben	0,00	0	0	0	0	0		40
E 2	+ Zuwendungen, allgemeine Umlagen und sonstige Transfererträge	1.060.777,64	1.188.920	1.312.060	1.351.450	1.392.030	1.447.740		41
E 3	+ Erträge der sozialen Sicherung	0,00	0	0	0	0	0		42
E 4	+ Öffentlich-rechtliche Leistungsentgelte	49.147,00	58.000	57.500	59.230	61.020	63.480		43
E 5	+ Privatrechtliche Leistungsentgelte	0,00	0	0	0	0	0		441, 443-445
E 6	+ Kostenerstattungen und Kostenumlagen	304.529,90	298.210	204.460	210.790	217.350	226.460		442
E 7	+ Sonstige laufende Erträge	2.435,35	200	200	200	200	0		451-452, 46, 491
<b>E 8</b>	<b>Summe der laufenden Erträge aus Verwaltungstätigkeit</b>	<b>1.416.889,89</b>	<b>1.545.330</b>	<b>1.574.220</b>	<b>1.621.670</b>	<b>1.670.600</b>	<b>1.737.680</b>	<b>Summe E 1 bis E 7</b>	
E 9	- Personal- und Versorgungsaufwendungen	1.249.759,75	1.359.300	1.407.300	1.449.570	1.493.100	1.552.860		50-51
E 10	- Aufwendungen für Sach- und Dienstleistungen	122.719,41	134.600	116.600	120.130	123.810	128.850		52
E 11	- Abschreibungen	24.339,91	23.920	22.260	22.950	23.660	24.620		53
E 12	- Zuwendungen, Umlagen und sonstige Transferaufwendungen	0,00	0	0	0	0	0		54
E 13	- Aufwendungen der sozialen Sicherung	0,00	0	0	0	0	0		55
E 14	- Sonstige laufende Aufwendungen	24.669,89	27.510	28.060	29.020	30.030	31.350		56, 591
<b>E 15</b>	<b>Summe der laufenden Aufwendungen aus Verwaltungstätigkeit</b>	<b>1.421.488,96</b>	<b>1.545.330</b>	<b>1.574.220</b>	<b>1.621.670</b>	<b>1.670.600</b>	<b>1.737.680</b>	<b>Summe E 9 bis E 14</b>	
<b>E 16</b>	<b>Laufendes Ergebnis aus Verwaltungstätigkeit</b>	<b>-4.599,07</b>	<b>0</b>	<b>0</b>	<b>0</b>	<b>0</b>	<b>0</b>	<b>E 8, E 15</b>	
E 17	+ Zinserträge und sonstige Finanzerträge	4.599,07	0	0	0	0	0		47
E 18	- Zinsaufwendungen und sonstige Finanzaufwendungen	0,00	0	0	0	0	0		57
<b>E 19</b>	<b>Saldo der Zins- und sonstige Finanzerträge und -aufwendungen</b>	<b>4.599,07</b>	<b>0</b>	<b>0</b>	<b>0</b>	<b>0</b>	<b>0</b>	<b>E 17 J, E 18</b>	
<b>E 20</b>	<b>Ordentliches Ergebnis</b>	<b>0,00</b>	<b>0</b>	<b>0</b>	<b>0</b>	<b>0</b>	<b>0</b>	<b>E 16 + E 19</b>	
	+ außerordentliche Erträge	0,00	0	0	0	0	0		499
	- außerordentliche Aufwendungen	0,00	0	0	0	0	0		599
<b>E 21</b>	<b>Außerordentliches Ergebnis</b>	<b>0,00</b>	<b>0</b>	<b>0</b>	<b>0</b>	<b>0</b>	<b>0</b>	<b>499 J, 599</b>	
	Erträge aus internen Leistungsbeziehungen	0,00	0	0	0	0	0		481
	Aufwendungen aus internen Leistungsbeziehungen	0,00	0	0	0	0	0		581
<b>E 22</b>	<b>Saldo aus internen Leistungsbeziehungen</b>	<b>0,00</b>	<b>0</b>	<b>0</b>	<b>0</b>	<b>0</b>	<b>0</b>	<b>481 J, 581</b>	
<b>E 23</b>	<b>Jahresergebnis (Jahresüberschuss / Jahresfehlbetrag)</b>	<b>0,00</b>	<b>0</b>	<b>0</b>	<b>0</b>	<b>0</b>	<b>0</b>	<b>Summe E 20 bis E 22</b>	
<b>F 23</b>	<b>Saldo der ordentlichen und außerordentlichen Ein- und Auszahlungen</b>	<b>19.933,18</b>	<b>0</b>	<b>0</b>	<b>0</b>	<b>0</b>	<b>0</b>	<b>Summe F 20 bis F 22</b>	
F 24	+ Einzahlungen aus Investitionszuwendungen	77,58	42.000	769.000	0	0	0		681
F 25	+ Einzahlungen aus Beiträgen und ähnlichen Entgelten	0,00	0	0	0	0	0		682-683
F 26	+ Sonstige Investitionseinzahlungen	0,00	0	0	0	0	0		684-689
<b>F 27</b>	<b>Summe der Einzahlungen aus Investitionstätigkeit</b>	<b>77,58</b>	<b>42.000</b>	<b>769.000</b>	<b>0</b>	<b>0</b>	<b>0</b>	<b>Summe F 24 bis F 26</b>	
F 28	- Auszahlungen für immaterielle Vermögensgegenstände	0,00	0	0	0	0	0		781, 784
F 29	- Auszahlungen für Sachanlagen	8.172,69	42.000	769.000	0	0	0		785
F 30	- Auszahlungen für Finanzanlagen	0,00	0	0	0	0	0		786
F 31	- Sonstige Investitionsauszahlungen	0,00	0	0	0	0	0		787-789
<b>F 32</b>	<b>Summe der Auszahlungen aus Investitionstätigkeit</b>	<b>8.172,69</b>	<b>42.000</b>	<b>769.000</b>	<b>0</b>	<b>0</b>	<b>0</b>	<b>Summe F 28 bis F 31</b>	
<b>F 33</b>	<b>Saldo der Ein- und Auszahlungen aus Investitionstätigkeit</b>	<b>-8.095,11</b>	<b>0</b>	<b>0</b>	<b>0</b>	<b>0</b>	<b>0</b>	<b>F 27 J, F 32</b>	
<b>F 34</b>	<b>Finanzmittelüberschuss/ -fehlbetrag</b>	<b>11.838,07</b>	<b>0</b>	<b>0</b>	<b>0</b>	<b>0</b>	<b>0</b>	<b>F 23 + F 33</b>	
F 35	+ Aufnahme von Investitionskrediten	0,00	0	0	0	0	0		691-692
F 36	- Tilgung von Investitionskrediten	0,00	0	0	0	0	0		791-792
<b>F 37</b>	<b>Saldo der Ein- und Auszahlungen aus Investitionskrediten</b>	<b>0,00</b>	<b>0</b>	<b>0</b>	<b>0</b>	<b>0</b>	<b>0</b>	<b>F 35 J, F 36</b>	
F 38	Veränderung der Forderungen gegenüber der Verbandsgemeinden im Rahmen der Einheitskasse	-11.838,07	0	0	0	0	0		(695+696) J, (795+796)
F 39	Veränderung der Verbindlichkeiten gegenüber der Verbandsgemeinde im Rahmen der Einheitskasse	0,00	0	0	0	0	0		(693+694) J, (793+794)
<b>F 40</b>	<b>Saldo der Ein- und Auszahlungen aus Finanzierungstätigkeit</b>	<b>-11.838,07</b>	<b>0</b>	<b>0</b>	<b>0</b>	<b>0</b>	<b>0</b>	<b>Summe F 37 bis F 39</b>	
<b>F 41</b>	<b>Saldo der durchlaufenden Gelder</b>	<b>0,00</b>	<b>0</b>	<b>0</b>	<b>0</b>	<b>0</b>	<b>0</b>	<b>699 J, 799</b>	
<b>F 42</b>	<b>Verwendung Finanzmittelüberschuss / Deckung Finanzmittelfehlbetrag</b>	<b>-11.838,07</b>	<b>0</b>	<b>0</b>	<b>0</b>	<b>0</b>	<b>0</b>	<b>F 40 + F 41</b>	
<b>F 43</b>	<b>Veränderung der liquiden Mittel (einschließlich durchlaufender Gelder)</b>	<b>11.838,07</b>	<b>0</b>	<b>0</b>	<b>0</b>	<b>0</b>	<b>0</b>	<b>F 41 J, F 38</b>	
<b>F 44</b>	<b>nachrichtlich: Ausgleich Finanzhaushalt</b>	<b>19.933,18</b>	<b>0</b>	<b>0</b>	<b>0</b>	<b>0</b>	<b>0</b>	<b>F 23 J, F 36<sup>3</sup></b>	

<sup>3</sup> Ohne außerplanmäßige Tilgungen und Umschuldungen.

Finanzhaushalt							
Einzahlungs- und Auszahlungsarten (gem. § 3 Abs. 1 GemHVO)		Ergebnis 2023 €	Ansatz 2024 €	Ansatz 2025 €	Planung 2026 €	Planung 2027 €	Planung 2028 €
		1	2	3	4	5	6
F 1	+ Steuern und ähnliche Abgaben	0,00	0	0	0	0	0
F 2	+ Zuwendungen, allgemeine Umlagen und sonstige Transfereinzahlungen	1.029.989,65	1.165.000	1.289.800	1.328.500	1.368.370	1.423.120
F 3	+ Einzahlungen der sozialen Sicherung	0,00	0	0	0	0	0
F 4	+ Öffentlich-rechtliche Leistungsentgelte	50.546,43	58.000	57.500	59.230	61.020	63.480
F 5	+ Privatrechtliche Leistungsentgelte	0,00	0	0	0	0	0
F 6	+ Kostenerstattungen und Kostenumlagen	326.779,07	298.210	204.460	210.790	217.350	226.460
F 7	+ Sonstige laufende Einzahlungen	2.088,50	200	200	200	200	0
<b>F 8</b>	<b>Summe der laufenden Einzahlungen aus Verwaltungstätigkeit</b>	<b>1.409.403,65</b>	<b>1.521.410</b>	<b>1.551.960</b>	<b>1.598.720</b>	<b>1.646.940</b>	<b>1.713.060</b>
F 9	- Personal- und Versorgungsauszahlungen	1.249.759,75	1.359.300	1.407.300	1.449.570	1.493.100	1.552.860
F 10	- Auszahlungen für Sach- und Dienstleistungen	114.312,02	134.600	116.600	120.130	123.810	128.850
F 12	- Zuwendungen, Umlagen und sonstige Transferauszahlungen	0,00	0	0	0	0	0
F 13	- Auszahlungen der sozialen Sicherung	0,00	0	0	0	0	0
F 14	- Sonstige laufende Auszahlungen	25.398,70	27.510	28.060	29.020	30.030	31.350
<b>F 15</b>	<b>Summe der laufenden Auszahlungen aus Verwaltungstätigkeit</b>	<b>1.389.470,47</b>	<b>1.521.410</b>	<b>1.551.960</b>	<b>1.598.720</b>	<b>1.646.940</b>	<b>1.713.060</b>
<b>F 16</b>	<b>Saldo der laufenden Ein- und Auszahlungen aus Verwaltungstätigkeit</b>	<b>19.933,18</b>	<b>0</b>	<b>0</b>	<b>0</b>	<b>0</b>	<b>0</b>
F 17	+ Zins- und sonstige Finanzeinzahlungen	0,00	0	0	0	0	0
F 18	- Zins- und sonstige Finanzauszahlungen	0,00	0	0	0	0	0
<b>F 19</b>	<b>Saldo der Zins- und sonstigen Finanzein- und -auszahlungen</b>	<b>0,00</b>	<b>0</b>	<b>0</b>	<b>0</b>	<b>0</b>	<b>0</b>
<b>F 20</b>	<b>Saldo der ordentlichen Ein- und Auszahlungen</b>	<b>19.933,18</b>	<b>0</b>	<b>0</b>	<b>0</b>	<b>0</b>	<b>0</b>
<b>F 21</b>	<b>Saldo der außerordentlichen Ein- und Auszahlungen</b>	<b>0,00</b>	<b>0</b>	<b>0</b>	<b>0</b>	<b>0</b>	<b>0</b>
<b>F 22</b>	<b>Saldo der Ein- und Auszahlungen aus internen Leistungsbeziehungen</b>	<b>0,00</b>	<b>0</b>	<b>0</b>	<b>0</b>	<b>0</b>	<b>0</b>
<b>F 23</b>	<b>Saldo der ordentlichen und außerordentlichen Ein- und Auszahlungen</b>	<b>19.933,18</b>	<b>0</b>	<b>0</b>	<b>0</b>	<b>0</b>	<b>0</b>
F 24	+ Einzahlungen aus Investitionszuwendungen	77,58	42.000	769.000	0	0	0
F 25	+ Einzahlungen aus Beiträgen und ähnlichen Entgelten	0,00	0	0	0	0	0
F 26	+ Sonstige Investitionseinzahlungen	0,00	0	0	0	0	0
<b>F 27</b>	<b>Summe der Einzahlungen aus Investitionstätigkeit</b>	<b>77,58</b>	<b>42.000</b>	<b>769.000</b>	<b>0</b>	<b>0</b>	<b>0</b>
F 28	- Auszahlungen für immaterielle Vermögensgegenstände	0,00	0	0	0	0	0
F 29	- Auszahlungen für Sachanlagen	8.172,69	42.000	769.000	0	0	0
F 30	- Auszahlungen für Finanzanlagen	0,00	0	0	0	0	0
F 31	- Sonstige Investitionsauszahlungen	0,00	0	0	0	0	0
<b>F 32</b>	<b>Summe der Auszahlungen aus Investitionstätigkeit</b>	<b>8.172,69</b>	<b>42.000</b>	<b>769.000</b>	<b>0</b>	<b>0</b>	<b>0</b>
<b>F 33</b>	<b>Saldo der Ein- und Auszahlungen aus Investitionstätigkeit</b>	<b>-8.095,11</b>	<b>0</b>	<b>0</b>	<b>0</b>	<b>0</b>	<b>0</b>
<b>F 34</b>	<b>Finanzmittelüberschuss/ -fehlbetrag</b>	<b>11.838,07</b>	<b>0</b>	<b>0</b>	<b>0</b>	<b>0</b>	<b>0</b>
F 35	+ Aufnahme von Investitionskrediten	0,00	0	0	0	0	0
F 36	- Tilgung von Investitionskrediten	0,00	0	0	0	0	0
<b>F 37</b>	<b>Saldo der Ein- und Auszahlungen aus Investitionskrediten</b>	<b>0,00</b>	<b>0</b>	<b>0</b>	<b>0</b>	<b>0</b>	<b>0</b>
<b>F 38</b>	<b>Veränderung der liquiden Mittel (ohne durchlaufende Gelder)</b>	<b>-11.838,07</b>	<b>0</b>	<b>0</b>	<b>0</b>	<b>0</b>	<b>0</b>
<b>F 39</b>	<b>Saldo der Ein- und Auszahlungen aus Krediten zur Liquiditätssicherung</b>	<b>0,00</b>	<b>0</b>	<b>0</b>	<b>0</b>	<b>0</b>	<b>0</b>
<b>F 40</b>	<b>Saldo der Ein- und Auszahlungen aus Finanzierungstätigkeit</b>	<b>-11.838,07</b>	<b>0</b>	<b>0</b>	<b>0</b>	<b>0</b>	<b>0</b>
<b>F 41</b>	<b>Saldo der durchlaufenden Gelder</b>	<b>0,00</b>	<b>0</b>	<b>0</b>	<b>0</b>	<b>0</b>	<b>0</b>
<b>F 42</b>	<b>Verwendung Finanzmittelüberschuss / Deckung Finanzmittel-fehlbetrag</b>	<b>-11.838,07</b>	<b>0</b>	<b>0</b>	<b>0</b>	<b>0</b>	<b>0</b>
<b>F 43</b>	<b>Veränderung der liquiden Mittel (einschließlich durchlaufender Gelder)</b>	<b>11.838,07</b>	<b>0</b>	<b>0</b>	<b>0</b>	<b>0</b>	<b>0</b>
<b>F 44</b>	<b>nachrichtlich: Ausgleich Finanzhaushalt</b>	<b>19.933,18</b>	<b>0</b>	<b>0</b>	<b>0</b>	<b>0</b>	<b>0</b>





# Teilhaushalte

Teilhaushalt 1 Teilhaushalt 1 Zentrale Verwaltung und sonstige Leistungen

Dem Teilhaushalt zugeordnete Produkte: 3651 Zweckverbandsumlage  
 3652 Kindergarten Neunkhausen  
 3653 Kindergarten Langenbach b.K.  
 5734 Photovoltaikanlage

Teilhaushalt (1 Teilhaushalt 1 Zentrale Verwaltung und sonstige Leistungen )								Erläuterung	
lfd. Nr.	Teilergebnis- und Teilfinanzhaushalt	Ergebnisse	Ansätze einschl. Nachträge	Ansätze	Planungsdaten	Planungsdaten	Planungsdaten	Rechen-vor-schriften	Konto-n-ummer
		2023	2024	2025	2026	2027	2028		
in €									
E 1	+ Steuern und ähnliche Abgaben	0,00	0	0	0	0	0		40
E 2	+ Zuwendungen, allgemeine Umlagen und sonstige Transfereinzahlungen	1.060.777,64	1.188.920	1.312.060	1.351.450	1.392.030	1.447.740		41
E 3	+ Erträge der sozialen Sicherung	0,00	0	0	0	0	0		42
E 4	+ Öffentlich-rechtliche Leistungsentgelte	49.147,00	58.000	57.500	59.230	61.020	63.480		43
E 5	+ Privatrechtliche Leistungsentgelte	0,00	0	0	0	0	0		441, 443-445
E 6	+ Kostenerstattungen und Kostenumlagen	304.529,90	298.210	204.460	210.790	217.350	226.460		442
E 7	+ Sonstige laufende Erträge	2.050,00	200	200	200	200	0		451-452, 46, 491
E 8	<b>Summe der laufenden Erträge aus Verwaltungstätigkeit</b>	<b>1.416.504,54</b>	<b>1.545.330</b>	<b>1.574.220</b>	<b>1.621.670</b>	<b>1.670.600</b>	<b>1.737.680</b>	<b>Summe E1 bis E7</b>	
E 9	- Personal- und Versorgungsaufwendungen	1.201.124,77	1.305.200	1.363.000	1.403.930	1.446.080	1.503.950		50-51
E 10	- Aufwendungen für Sach- und Dienstleistungen	115.919,34	133.300	109.900	113.220	116.680	121.420		52
E 11	- Abschreibungen	24.339,91	23.920	22.260	22.950	23.660	24.620		53
E 12	- Zuwendungen, Umlagen und sonstige Transferaufwendungen	0,00	0	0	0	0	0		54
E 13	- Aufwendungen der sozialen Sicherung	0,00	0	0	0	0	0		55
E 14	- Sonstige laufende Aufwendungen	24.669,89	24.010	28.060	29.020	30.030	31.350		56, 591
E 15	<b>Summe der laufenden Aufwendungen aus Verwaltungstätigkeit</b>	<b>1.366.053,91</b>	<b>1.486.430</b>	<b>1.523.220</b>	<b>1.569.120</b>	<b>1.616.450</b>	<b>1.681.340</b>	<b>Summe E 9 bis E 14</b>	
E 16	<b>Laufendes Ergebnis aus Verwaltungstätigkeit</b>	<b>50.450,63</b>	<b>58.900</b>	<b>51.000</b>	<b>52.550</b>	<b>54.150</b>	<b>56.340</b>	<b>E 8 .J. E15</b>	
E 17	+ Zinserträge und sonstige Finanzerträge	0,00	0	0	0	0	0		47
E 18	- Zinsaufwendungen und sonstige Finanzaufwendungen	0,00	0	0	0	0	0		57
E 19	Saldo der Zins- und sonstigen Finanzerträge und -aufwendungen	0,00	0	0	0	0	0	<b>E 17 .J. E 18</b>	
E 20	<b>Ordentliches Ergebnis</b>	<b>50.450,63</b>	<b>58.900</b>	<b>51.000</b>	<b>52.550</b>	<b>54.150</b>	<b>56.340</b>	<b>E 16 + E 19</b>	
E 21	<b>Außerordentliches Ergebnis</b>	<b>0,00</b>	<b>0</b>	<b>0</b>	<b>0</b>	<b>0</b>	<b>0</b>	<b>499 .J. 599</b>	
E 22	<b>Saldo aus internen Leistungsbeziehungen</b>	<b>0,00</b>	<b>0</b>	<b>0</b>	<b>0</b>	<b>0</b>	<b>0</b>	<b>481 .J. 581</b>	
E 23	<b>Jahresergebnis (Jahresüberschuss /Jahresfehlbetrag)</b>	<b>50.450,63</b>	<b>58.900</b>	<b>51.000</b>	<b>52.550</b>	<b>54.150</b>	<b>56.340</b>	<b>Summe E 20 bis E 22</b>	
F 23	<b>Saldo der ordentlichen und außerordentlichen Ein- und Auszahlungen</b>	<b>67.522,02</b>	<b>58.900</b>	<b>51.000</b>	<b>52.550</b>	<b>54.150</b>	<b>56.340</b>	<b>Summe F 20 bis F 22</b>	
F 24	+ Einzahlungen aus Investitionszuwendungen	77,58	0	187.000	0	0	0		681
F 25	+ Einzahlungen aus Beiträgen und ähnlichen Entgelten	0,00	0	0	0	0	0		682-683
F 26	+ Sonstige Investitionseinzahlungen	0,00	0	0	0	0	0		684-689
F 27	<b>Summe der Einzahlungen aus Investitionstätigkeit</b>	<b>77,58</b>	<b>0</b>	<b>187.000</b>	<b>0</b>	<b>0</b>	<b>0</b>	<b>Summe F 24 bis F 26</b>	
F 28	- Auszahlungen für immaterielle Vermögensgegenstände	0,00	0	0	0	0	0		781, 784
F 29	- Auszahlungen für Sachanlagen	8.172,69	42.000	769.000	0	0	0		785
F 30	- Auszahlungen für Finanzanlagen	0,00	0	0	0	0	0		786
F 31	- Sonstige Investitionsauszahlungen	0,00	0	0	0	0	0		787-789
F 32	<b>Summe der Auszahlungen aus Investitionstätigkeit</b>	<b>8.172,69</b>	<b>42.000</b>	<b>769.000</b>	<b>0</b>	<b>0</b>	<b>0</b>	<b>Summe F 28 bis F 31</b>	
F 33	<b>Saldo der Ein- und Auszahlungen aus Investitionstätigkeit</b>	<b>-8.095,11</b>	<b>-42.000</b>	<b>-582.000</b>	<b>0</b>	<b>0</b>	<b>0</b>	<b>F 27 .J. F 32</b>	
F 34	<b>Finanzmittelüberschuss/ Finanzmittelfehlbetrag</b>	<b>59.426,91</b>	<b>16.900</b>	<b>-531.000</b>	<b>52.550</b>	<b>54.150</b>	<b>56.340</b>	<b>F 23 + F 33</b>	

Teilhaushalt 1 Teilhaushalt 1 Zentrale Verwaltung und sonstige Leistungen

Haupt-Produktbereich 3 Soziales und Jugend  
 Produktbereich 36 Kinder-, Jugend- und Familienhilfe  
 Produkt 3651 Zweckverbandsumlage

Bürgermeister Jürgen Schmidt

Teilhaushalt (1 Teilhaushalt 1 Zentrale Verwaltung und sonstige Leistungen )								Erläuterung	
Ifd. Nr.	Teilergebnis- und Teilfinanzhaushalt	Ergebnisse	Ansätze einschl. Nachträge	Ansätze	Planungsdaten	Planungsdaten	Planungsdaten	Rechen-vor-schriften	Konto-n-ummer
		2023	2024	2025	2026	2027	2028		
		in €							
E 1	+ Steuern und ähnliche Abgaben	0,00	0	0	0	0	0		40
E 2	+ Zuwendungen, allgemeine Umlagen und sonstige Transfereinzahlungen	0,00	0	0	0	0	0		41
E 3	+ Erträge der sozialen Sicherung	0,00	0	0	0	0	0		42
E 4	+ Öffentlich-rechtliche Leistungsentgelte	0,00	0	0	0	0	0		43
E 5	+ Privatrechtliche Leistungsentgelte	0,00	0	0	0	0	0		441, 443-445
E 6	+ Kostenerstattungen und Kostenumlagen	265.522,97	285.210	204.460	210.790	217.350	226.460		442
E 7	+ Sonstige laufende Erträge	0,00	0	0	0	0	0		451-452, 46, 491
E 8	<u>Summe der laufenden Erträge aus Verwaltungstätigkeit</u>	<u>265.522,97</u>	<u>285.210</u>	<u>204.460</u>	<u>210.790</u>	<u>217.350</u>	<u>226.460</u>	<u>Summe E1 bis E7</u>	
E 9	- Personal- und Versorgungsaufwendungen	0,00	0	0	0	0	0		50-51
E 10	- Aufwendungen für Sach- und Dienstleistungen	0,00	0	0	0	0	0		52
E 11	- Abschreibungen	0,00	0	0	0	0	0		53
E 12	- Zuwendungen, Umlagen und sonstige Transferaufwendungen	0,00	0	0	0	0	0		54
E 13	- Aufwendungen der sozialen Sicherung	0,00	0	0	0	0	0		55
E 14	- Sonstige laufende Aufwendungen	0,00	0	0	0	0	0		56, 591
E 15	<u>Summe der laufenden Aufwendungen aus Verwaltungstätigkeit</u>	<u>0,00</u>	<u>0</u>	<u>0</u>	<u>0</u>	<u>0</u>	<u>0</u>	<u>Summe E9 bis E14</u>	
E 16	<u>Laufendes Ergebnis aus Verwaltungstätigkeit</u>	<u>265.522,97</u>	<u>285.210</u>	<u>204.460</u>	<u>210.790</u>	<u>217.350</u>	<u>226.460</u>	<u>E 8, J. E15</u>	
E 17	+ Zinserträge und sonstige Finanzerträge	0,00	0	0	0	0	0		47
E 18	- Zinsaufwendungen und sonstige Finanzaufwendungen	0,00	0	0	0	0	0		57
E 19	Saldo der Zins- und sonstigen Finanzerträge und -aufwendungen	0,00	0	0	0	0	0		E 17, J. E 18
E 20	<u>Ordentliches Ergebnis</u>	<u>265.522,97</u>	<u>285.210</u>	<u>204.460</u>	<u>210.790</u>	<u>217.350</u>	<u>226.460</u>	<u>E 16 + E 19</u>	
E 21	<u>Außerordentliches Ergebnis</u>	<u>0,00</u>	<u>0</u>	<u>0</u>	<u>0</u>	<u>0</u>	<u>0</u>	<u>499, J. 599</u>	
E 22	<u>Saldo aus internen Leistungsbeziehungen</u>	<u>0,00</u>	<u>0</u>	<u>0</u>	<u>0</u>	<u>0</u>	<u>0</u>	<u>481, J. 581</u>	
E 23	<u>Jahresergebnis (Jahresüberschuss /Jahresfehlbetrag)</u>	<u>265.522,97</u>	<u>285.210</u>	<u>204.460</u>	<u>210.790</u>	<u>217.350</u>	<u>226.460</u>	<u>Summe E 20 bis E 22</u>	
F 23	<u>Saldo der ordentlichen und außerordentlichen Ein- und Auszahlungen</u>	<u>277.302,63</u>	<u>285.210</u>	<u>204.460</u>	<u>210.790</u>	<u>217.350</u>	<u>226.460</u>	<u>Summe F 20 bis F22</u>	
F 24	+ Einzahlungen aus Investitionszuwendungen	77,58	0	0	0	0	0		681
F 25	+ Einzahlungen aus Beiträgen und ähnlichen Entgelten	0,00	0	0	0	0	0		682-683
F 26	+ Sonstige Investitionseinzahlungen	0,00	0	0	0	0	0		684-689
F 27	<u>Summe der Einzahlungen aus Investitionstätigkeit</u>	<u>77,58</u>	<u>0</u>	<u>0</u>	<u>0</u>	<u>0</u>	<u>0</u>	<u>Summe F 24 bis F 26</u>	
F 28	- Auszahlungen für immaterielle Vermögensgegenstände	0,00	0	0	0	0	0		781, 784
F 29	- Auszahlungen für Sachanlagen	0,00	0	0	0	0	0		785
F 30	- Auszahlungen für Finanzanlagen	0,00	0	0	0	0	0		786
F 31	- Sonstige Investitionsauszahlungen	0,00	0	0	0	0	0		787-789
F 32	<u>Summe der Auszahlungen aus Investitionstätigkeit</u>	<u>0,00</u>	<u>0</u>	<u>0</u>	<u>0</u>	<u>0</u>	<u>0</u>	<u>Summe F 28 bis F 31</u>	
F 33	<u>Saldo der Ein- und Auszahlungen aus Investitionstätigkeit</u>	<u>77,58</u>	<u>0</u>	<u>0</u>	<u>0</u>	<u>0</u>	<u>0</u>	<u>F 27, J. F 32</u>	
F 34	<u>Finanzmittelüberschuss/ Finanzmittelfehlbetrag</u>	<u>277.380,21</u>	<u>285.210</u>	<u>204.460</u>	<u>210.790</u>	<u>217.350</u>	<u>226.460</u>	<u>F 23 + F 33</u>	

<b>Teilhaushalt 1 Teilhaushalt 1 Zentrale Verwaltung und sonstige Leistungen</b>			
Haupt-Produktbereich	3	Soziales und Jugend	
Produktbereich	36	Kinder-, Jugend- und Familienhilfe	
Produkt	3652	Kindergarten Neunkhausen	

Teilhaushalt (1 Teilhaushalt 1 Zentrale Verwaltung und sonstige Leistungen )								Erläuterung	
lfd. Nr.	Teilergebnis- und Teilfinanzhaushalt	Ergebnisse	Ansätze einschl. Nachträge	Ansätze	Planungsdaten	Planungsdaten	Planungsdaten	Rechen-vor-schriften	Konto-n ummer
		2023	2024	2025	2026	2027	2028		
in €									
E 1	+ Steuern und ähnliche Abgaben	0,00	0	0	0	0	0		40
E 2	+ Zuwendungen, allgemeine Umlagen und sonstige Transfereinzahlungen	614.976,80	639.090	715.560	737.040	759.180	789.560		41
E 3	+ Erträge der sozialen Sicherung	0,00	0	0	0	0	0		42
E 4	+ Öffentlich-rechtliche Leistungsentgelte	38.798,00	47.000	45.000	46.350	47.750	49.670		43
E 5	+ Privatrechtliche Leistungsentgelte	0,00	0	0	0	0	0		441, 443-445
E 6	+ Kostenerstattungen und Kostenumlagen	30.029,59	13.000	0	0	0	0		442
E 7	+ Sonstige laufende Erträge	500,00	100	100	100	100	0		451-452, 46, 491
E 8	<u>Summe der laufenden Erträge aus Verwaltungstätigkeit</u>	<u>684.304,39</u>	<u>699.190</u>	<u>760.660</u>	<u>783.490</u>	<u>807.030</u>	<u>839.230</u>	<u>Summe E1 bis E7</u>	
E 9	- Personal- und Versorgungsaufwendungen	684.052,26	764.400	795.800	819.700	844.310	878.100		50-51
E 10	- Aufwendungen für Sach- und Dienstleistungen	79.678,23	92.950	70.300	72.420	74.630	77.650		52
E 11	- Abschreibungen	15.021,97	14.590	14.260	14.700	15.160	15.770		53
E 12	- Zuwendungen, Umlagen und sonstige Transferaufwendungen	0,00	0	0	0	0	0		54
E 13	- Aufwendungen der sozialen Sicherung	0,00	0	0	0	0	0		55
E 14	- Sonstige laufende Aufwendungen	14.297,00	12.930	13.880	14.360	14.850	15.510		56, 591
E 15	<u>Summe der laufenden Aufwendungen aus Verwaltungstätigkeit</u>	<u>793.049,46</u>	<u>884.870</u>	<u>894.240</u>	<u>921.180</u>	<u>948.950</u>	<u>987.030</u>	<u>Summe E 9 bis E 14</u>	
E 16	<u>Laufendes Ergebnis aus Verwaltungstätigkeit</u>	<u>-108.745,07</u>	<u>-185.680</u>	<u>-133.580</u>	<u>-137.690</u>	<u>-141.920</u>	<u>-147.800</u>	<u>E 8 J. E15</u>	
E 17	+ Zinserträge und sonstige Finanzerträge	0,00	0	0	0	0	0		47
E 18	- Zinsaufwendungen und sonstige Finanzaufwendungen	0,00	0	0	0	0	0		57
E 19	Saldo der Zins- und sonstigen Finanzerträge und -aufwendungen	0,00	0	0	0	0	0	<u>E 17 J. E 18</u>	
E 20	<u>Ordentliches Ergebnis</u>	<u>-108.745,07</u>	<u>-185.680</u>	<u>-133.580</u>	<u>-137.690</u>	<u>-141.920</u>	<u>-147.800</u>	<u>E 16 + E 19</u>	
E 21	<u>Außerordentliches Ergebnis</u>	<u>0,00</u>	<u>0</u>	<u>0</u>	<u>0</u>	<u>0</u>	<u>0</u>	<u>499 J. 599</u>	
E 22	<u>Saldo aus internen Leistungsbeziehungen</u>	<u>0,00</u>	<u>0</u>	<u>0</u>	<u>0</u>	<u>0</u>	<u>0</u>	<u>481 J. 581</u>	
E 23	<u>Jahresergebnis (Jahresüberschuss / Jahresfehlbetrag)</u>	<u>-108.745,07</u>	<u>-185.680</u>	<u>-133.580</u>	<u>-137.690</u>	<u>-141.920</u>	<u>-147.800</u>	<u>Summe E 20 bis E 22</u>	
F 23	<u>Saldo der ordentlichen und außerordentlichen Ein- und Auszahlungen</u>	<u>-111.107,14</u>	<u>-185.680</u>	<u>-133.580</u>	<u>-137.690</u>	<u>-141.920</u>	<u>-147.800</u>	<u>Summe F 20 bis F 22</u>	
F 24	+ Einzahlungen aus Investitionszuwendungen	0,00	0	142.000	0	0	0		681
F 25	+ Einzahlungen aus Beiträgen und ähnlichen Entgelten	0,00	0	0	0	0	0		682-683
F 26	+ Sonstige Investitionseinzahlungen	0,00	0	0	0	0	0		684-689
F 27	<u>Summe der Einzahlungen aus Investitionstätigkeit</u>	<u>0,00</u>	<u>0</u>	<u>142.000</u>	<u>0</u>	<u>0</u>	<u>0</u>	<u>Summe F 24 bis F 26</u>	
F 28	- Auszahlungen für immaterielle Vermögensgegenstände	0,00	0	0	0	0	0		781, 784
F 29	- Auszahlungen für Sachanlagen	8.172,69	12.000	154.000	0	0	0		785
F 30	- Auszahlungen für Finanzanlagen	0,00	0	0	0	0	0		786
F 31	- Sonstige Investitionsauszahlungen	0,00	0	0	0	0	0		787-789
F 32	<u>Summe der Auszahlungen aus Investitionstätigkeit</u>	<u>8.172,69</u>	<u>12.000</u>	<u>154.000</u>	<u>0</u>	<u>0</u>	<u>0</u>	<u>Summe F 28 bis F 31</u>	
F 33	<u>Saldo der Ein- und Auszahlungen aus Investitionstätigkeit</u>	<u>-8.172,69</u>	<u>-12.000</u>	<u>-12.000</u>	<u>0</u>	<u>0</u>	<u>0</u>	<u>F 27 J. F 32</u>	
F 34	<u>Finanzmittelüberschuss/ Finanzmittelfehlbetrag</u>	<u>-119.279,83</u>	<u>-197.680</u>	<u>-145.580</u>	<u>-137.690</u>	<u>-141.920</u>	<u>-147.800</u>	<u>F 23 + F 33</u>	

Teilhaushalt 1 Teilhaushalt 1 Zentrale Verwaltung und sonstige Leistungen

Haupt-Produktbereich 3 Soziales und Jugend  
 Produktbereich 36 Kinder-, Jugend- und Familienhilfe  
 Produkt 3653 Kindergarten Langenbach b.K.

Teilhaushalt (1 Teilhaushalt 1 Zentrale Verwaltung und sonstige Leistungen )								Erläuterung	
lfd. Nr.	Teilergebnis- und Teilfinanzhaushalt	Ergebnisse	Ansätze einschl. Nachträge	Ansätze	Planungsdaten	Planungsdaten	Planungsdaten	Rechen-vor-schriften	Konto-n-ummer
		2023	2024	2025	2026	2027	2028		
in €									
E 1	+ Steuern und ähnliche Abgaben	0,00	0	0	0	0	0		40
E 2	+ Zuwendungen, allgemeine Umlagen und sonstige Transfereinzahlungen	445.800,84	549.830	596.500	614.410	632.850	658.180		41
E 3	+ Erträge der sozialen Sicherung	0,00	0	0	0	0	0		42
E 4	+ Öffentlich-rechtliche Leistungsentgelte	10.349,00	11.000	12.500	12.880	13.270	13.810		43
E 5	+ Privatrechtliche Leistungsentgelte	0,00	0	0	0	0	0		441, 443-445
E 6	+ Kostenerstattungen und Kostenumlagen	8.977,34	0	0	0	0	0		442
E 7	+ Sonstige laufende Erträge	1.550,00	100	100	100	100	0		451-452, 46, 491
E 8	<b>Summe der laufenden Erträge aus Verwaltungstätigkeit</b>	<b>466.677,18</b>	<b>560.930</b>	<b>609.100</b>	<b>627.390</b>	<b>646.220</b>	<b>671.990</b>	<b>Summe E1 bis E7</b>	
E 9	- Personal- und Versorgungsaufwendungen	517.072,51	540.800	567.200	584.230	601.770	625.850		50-51
E 10	- Aufwendungen für Sach- und Dienstleistungen	36.241,11	40.350	39.600	40.800	42.050	43.770		52
E 11	- Abschreibungen	9.317,94	9.330	8.000	8.250	8.500	8.850		53
E 12	- Zuwendungen, Umlagen und sonstige Transferaufwendungen	0,00	0	0	0	0	0		54
E 13	- Aufwendungen der sozialen Sicherung	0,00	0	0	0	0	0		55
E 14	- Sonstige laufende Aufwendungen	10.372,89	11.080	14.180	14.660	15.180	15.840		56, 591
E 15	<b>Summe der laufenden Aufwendungen aus Verwaltungstätigkeit</b>	<b>573.004,45</b>	<b>601.560</b>	<b>628.980</b>	<b>647.940</b>	<b>667.500</b>	<b>694.310</b>	<b>Summe E 9 bis E 14</b>	
E 16	<b>Laufendes Ergebnis aus Verwaltungstätigkeit</b>	<b>-106.327,27</b>	<b>-40.630</b>	<b>-19.880</b>	<b>-20.550</b>	<b>-21.280</b>	<b>-22.320</b>	<b>E 8 J. E15</b>	
E 17	+ Zinserträge und sonstige Finanzerträge	0,00	0	0	0	0	0		47
E 18	- Zinsaufwendungen und sonstige Finanzaufwendungen	0,00	0	0	0	0	0		57
E 19	<b>Saldo der Zins- und sonstigen Finanzerträge und -aufwendungen</b>	<b>0,00</b>	<b>0</b>	<b>0</b>	<b>0</b>	<b>0</b>	<b>0</b>	<b>E 17 J. E 18</b>	
E 20	<b>Ordentliches Ergebnis</b>	<b>-106.327,27</b>	<b>-40.630</b>	<b>-19.880</b>	<b>-20.550</b>	<b>-21.280</b>	<b>-22.320</b>	<b>E 16 + E 19</b>	
E 21	<b>Außerordentliches Ergebnis</b>	<b>0,00</b>	<b>0</b>	<b>0</b>	<b>0</b>	<b>0</b>	<b>0</b>	<b>499 J. 599</b>	
E 22	<b>Saldo aus internen Leistungsbeziehungen</b>	<b>0,00</b>	<b>0</b>	<b>0</b>	<b>0</b>	<b>0</b>	<b>0</b>	<b>481 J. 581</b>	
E 23	<b>Jahresergebnis (Jahresüberschuss / Jahresfehlbetrag)</b>	<b>-106.327,27</b>	<b>-40.630</b>	<b>-19.880</b>	<b>-20.550</b>	<b>-21.280</b>	<b>-22.320</b>	<b>Summe E 20 bis E 22</b>	
F 23	<b>Saldo der ordentlichen und außerordentlichen Ein- und Auszahlungen</b>	<b>-98.673,47</b>	<b>-40.630</b>	<b>-19.880</b>	<b>-20.550</b>	<b>-21.280</b>	<b>-22.320</b>	<b>Summe F 20 bis F 22</b>	
F 24	+ Einzahlungen aus Investitionszuwendungen	0,00	0	0	0	0	0		681
F 25	+ Einzahlungen aus Beiträgen und ähnlichen Entgelten	0,00	0	0	0	0	0		682-683
F 26	+ Sonstige Investitionseinzahlungen	0,00	0	0	0	0	0		684-689
F 27	<b>Summe der Einzahlungen aus Investitionstätigkeit</b>	<b>0,00</b>	<b>0</b>	<b>0</b>	<b>0</b>	<b>0</b>	<b>0</b>	<b>Summe F 24 bis F 26</b>	
F 28	- Auszahlungen für immaterielle Vermögensgegenstände	0,00	0	0	0	0	0		781, 784
F 29	- Auszahlungen für Sachanlagen	0,00	30.000	570.000	0	0	0		785
F 30	- Auszahlungen für Finanzanlagen	0,00	0	0	0	0	0		786
F 31	- Sonstige Investitionsauszahlungen	0,00	0	0	0	0	0		787-789
F 32	<b>Summe der Auszahlungen aus Investitionstätigkeit</b>	<b>0,00</b>	<b>30.000</b>	<b>570.000</b>	<b>0</b>	<b>0</b>	<b>0</b>	<b>Summe F 28 bis F 31</b>	
F 33	<b>Saldo der Ein- und Auszahlungen aus Investitionstätigkeit</b>	<b>0,00</b>	<b>-30.000</b>	<b>-570.000</b>	<b>0</b>	<b>0</b>	<b>0</b>	<b>F 27 J. F 32</b>	
F 34	<b>Finanzmittelüberschuss/ Finanzmittelfehlbetrag</b>	<b>-98.673,47</b>	<b>-70.630</b>	<b>-589.880</b>	<b>-20.550</b>	<b>-21.280</b>	<b>-22.320</b>	<b>F 23 + F 33</b>	

<b>Teilhaushalt 1 Teilhaushalt 1 Zentrale Verwaltung und sonstige Leistungen</b>			
Haupt-Produktbereich			
Produktbereich			
Produkt	5734		Photovoltaikanlage

Teilhaushalt (1 Teilhaushalt 1 Zentrale Verwaltung und sonstige Leistungen )								Erläuterung	
lfd. Nr.	Teilergebnis- und Teilfinanzhaushalt	Ergebnisse	Ansätze einschl. Nachträge	Ansätze	Planungsdaten	Planungsdaten	Planungsdaten	Rechen-vor-schriften	Konto-n ummer
		2023	2024	2025	2026	2027	2028		
		in €							
E 1	+ Steuern und ähnliche Abgaben	0,00	0	0	0	0	0		40
E 2	+ Zuwendungen, allgemeine Umlagen und sonstige Transfereinzahlungen	0,00	0	0	0	0	0		41
E 3	+ Erträge der sozialen Sicherung	0,00	0	0	0	0	0		42
E 4	+ Öffentlich-rechtliche Leistungsentgelte	0,00	0	0	0	0	0		43
E 5	+ Privatrechtliche Leistungsentgelte	0,00	0	0	0	0	0		441, 443-445
E 6	+ Kostenerstattungen und Kostenumlagen	0,00	0	0	0	0	0		442
E 7	+ Sonstige laufende Erträge	0,00	0	0	0	0	0		451-452, 46, 491
E 8	<u>Summe der laufenden Erträge aus Verwaltungstätigkeit</u>	<u>0,00</u>	<u>0</u>	<u>0</u>	<u>0</u>	<u>0</u>	<u>0</u>	<u>Summe E1 bis E7</u>	
E 9	- Personal- und Versorgungsaufwendungen	0,00	0	0	0	0	0		50-51
E 10	- Aufwendungen für Sach- und Dienstleistungen	0,00	0	0	0	0	0		52
E 11	- Abschreibungen	0,00	0	0	0	0	0		53
E 12	- Zuwendungen, Umlagen und sonstige Transferaufwendungen	0,00	0	0	0	0	0		54
E 13	- Aufwendungen der sozialen Sicherung	0,00	0	0	0	0	0		55
E 14	- Sonstige laufende Aufwendungen	0,00	0	0	0	0	0		56, 591
E 15	<u>Summe der laufenden Aufwendungen aus Verwaltungstätigkeit</u>	<u>0,00</u>	<u>0</u>	<u>0</u>	<u>0</u>	<u>0</u>	<u>0</u>	<u>Summe E 9 bis E 14</u>	
E 16	Laufendes Ergebnis aus Verwaltungstätigkeit	0,00	0	0	0	0	0	E 8 J. E15	
E 17	+ Zinserträge und sonstige Finanzerträge	0,00	0	0	0	0	0		47
E 18	- Zinsaufwendungen und sonstige Finanzaufwendungen	0,00	0	0	0	0	0		57
E 19	Saldo der Zins- und sonstigen Finanzerträge und -aufwendungen	0,00	0	0	0	0	0	E 17 J. E 18	
E 20	Ordentliches Ergebnis	0,00	0	0	0	0	0	E 16 + E 19	
E 21	Außerordentliches Ergebnis	0,00	0	0	0	0	0	499 J. 599	
E 22	Saldo aus internen Leistungsbeziehungen	0,00	0	0	0	0	0	481 J. 581	
E 23	Jahresergebnis (Jahresüberschuss / Jahresfehlbetrag)	0,00	0	0	0	0	0	Summe E 20 bis E 22	
F 23	Saldo der ordentlichen und außerordentlichen Ein- und Auszahlungen	0,00	0	0	0	0	0	Summe F 20 bis F 22	
F 24	+ Einzahlungen aus Investitionszuwendungen	0,00	0	45.000	0	0	0		681
F 25	+ Einzahlungen aus Beiträgen und ähnlichen Entgelten	0,00	0	0	0	0	0		682-683
F 26	+ Sonstige Investitionseinzahlungen	0,00	0	0	0	0	0		684-689
F 27	<u>Summe der Einzahlungen aus Investitionstätigkeit</u>	<u>0,00</u>	<u>0</u>	<u>45.000</u>	<u>0</u>	<u>0</u>	<u>0</u>	<u>Summe F 24 bis F 26</u>	
F 28	- Auszahlungen für immaterielle Vermögensgegenstände	0,00	0	0	0	0	0		781, 784
F 29	- Auszahlungen für Sachanlagen	0,00	0	45.000	0	0	0		785
F 30	- Auszahlungen für Finanzanlagen	0,00	0	0	0	0	0		786
F 31	- Sonstige Investitionsauszahlungen	0,00	0	0	0	0	0		787-789
F 32	<u>Summe der Auszahlungen aus Investitionstätigkeit</u>	<u>0,00</u>	<u>0</u>	<u>45.000</u>	<u>0</u>	<u>0</u>	<u>0</u>	<u>Summe F 28 bis F 31</u>	
F 33	Saldo der Ein- und Auszahlungen aus Investitionstätigkeit	0,00	0	0	0	0	0	F 27 J. F 32	
F 34	Finanzmittelüberschuss/ Finanzmittelfehlbetrag	0,00	0	0	0	0	0	F 23 + F 33	

Dem Teilhaushalt zugeordnete Produkte: 6111 Steuern, allgemeine Zuweisungen, allgemeine Umlagen  
6121 Sonstige allgemeine Finanzwirtschaft

Teilhaushalt (2 Teilhaushalt 2 Zentrale Finanzleistungen)								Erläuterung	
lfd. Nr.	Teilergebnis- und Teilfinanzhaushalt	Ergebnisse	Ansätze einschl. Nachträge	Ansätze	Planungsdaten	Planungsdaten	Planungsdaten	Rechen-vor-schriften	Konto-n-ummer
		2023	2024	2025	2026	2027	2028		
in €									
E 1	+ Steuern und ähnliche Abgaben	0,00	0	0	0	0	0		40
E 2	+ Zuwendungen, allgemeine Umlagen und sonstige Transfereinzahlungen	0,00	0	0	0	0	0		41
E 3	+ Erträge der sozialen Sicherung	0,00	0	0	0	0	0		42
E 4	+ Öffentlich-rechtliche Leistungsentgelte	0,00	0	0	0	0	0		43
E 5	+ Privatrechtliche Leistungsentgelte	0,00	0	0	0	0	0		441, 443-445
E 6	+ Kostenerstattungen und Kostenumlagen	0,00	0	0	0	0	0		442
E 7	+ Sonstige laufende Erträge	385,35	0	0	0	0	0		451-452, 46, 491
E 8	<b>Summe der laufenden Erträge aus Verwaltungstätigkeit</b>	<b>385,35</b>	<b>0</b>	<b>0</b>	<b>0</b>	<b>0</b>	<b>0</b>	<b>Summe E1 bis E7</b>	
E 9	- Personal- und Versorgungsaufwendungen	0,00	0	0	0	0	0		50-51
E 10	- Aufwendungen für Sach- und Dienstleistungen	0,00	0	0	0	0	0		52
E 11	- Abschreibungen	0,00	0	0	0	0	0		53
E 12	- Zuwendungen, Umlagen und sonstige Transferaufwendungen	0,00	0	0	0	0	0		54
E 13	- Aufwendungen der sozialen Sicherung	0,00	0	0	0	0	0		55
E 14	- Sonstige laufende Aufwendungen	0,00	0	0	0	0	0		56, 591
E 15	<b>Summe der laufenden Aufwendungen aus Verwaltungstätigkeit</b>	<b>0,00</b>	<b>0</b>	<b>0</b>	<b>0</b>	<b>0</b>	<b>0</b>	<b>Summe E 9 bis E 14</b>	
E 16	<b>Laufendes Ergebnis aus Verwaltungstätigkeit</b>	<b>385,35</b>	<b>0</b>	<b>0</b>	<b>0</b>	<b>0</b>	<b>0</b>	<b>E 8 .J. E15</b>	
E 17	+ Zinserträge und sonstige Finanzerträge	4.599,07	0	0	0	0	0		47
E 18	- Zinsaufwendungen und sonstige Finanzaufwendungen	0,00	0	0	0	0	0		57
E 19	<b>Saldo der Zins- und sonstigen Finanzerträge und -aufwendungen</b>	<b>4.599,07</b>	<b>0</b>	<b>0</b>	<b>0</b>	<b>0</b>	<b>0</b>	<b>E 17 .J. E 18</b>	
E 20	<b>Ordentliches Ergebnis</b>	<b>4.984,42</b>	<b>0</b>	<b>0</b>	<b>0</b>	<b>0</b>	<b>0</b>	<b>E 16 + E 19</b>	
E 21	<b>Außerordentliches Ergebnis</b>	<b>0,00</b>	<b>0</b>	<b>0</b>	<b>0</b>	<b>0</b>	<b>0</b>	<b>499 .J. 599</b>	
E 22	<b>Saldo aus internen Leistungsbeziehungen</b>	<b>0,00</b>	<b>0</b>	<b>0</b>	<b>0</b>	<b>0</b>	<b>0</b>	<b>481 .J. 581</b>	
E 23	<b>Jahresergebnis (Jahresüberschuss /Jahresfehlbetrag)</b>	<b>4.984,42</b>	<b>0</b>	<b>0</b>	<b>0</b>	<b>0</b>	<b>0</b>	<b>Summe E 20 bis E 22</b>	
F 23	<b>Saldo der ordentlichen und außerordentlichen Ein- und Auszahlungen</b>	<b>38,50</b>	<b>0</b>	<b>0</b>	<b>0</b>	<b>0</b>	<b>0</b>	<b>Summe F 20 bis F22</b>	
F 24	+ Einzahlungen aus Investitionszuwendungen	0,00	0	0	0	0	0		681
F 25	+ Einzahlungen aus Beiträgen und ähnlichen Entgelten	0,00	0	0	0	0	0		682-683
F 26	+ Sonstige Investitionseinzahlungen	0,00	0	0	0	0	0		684-689
F 27	<b>Summe der Einzahlungen aus Investitionstätigkeit</b>	<b>0,00</b>	<b>0</b>	<b>0</b>	<b>0</b>	<b>0</b>	<b>0</b>	<b>Summe F 24 bis F 26</b>	
F 28	- Auszahlungen für immaterielle Vermögensgegenstände	0,00	0	0	0	0	0		781, 784
F 29	- Auszahlungen für Sachanlagen	0,00	0	0	0	0	0		785
F 30	- Auszahlungen für Finanzanlagen	0,00	0	0	0	0	0		786
F 31	- Sonstige Investitionsauszahlungen	0,00	0	0	0	0	0		787-789
F 32	<b>Summe der Auszahlungen aus Investitionstätigkeit</b>	<b>0,00</b>	<b>0</b>	<b>0</b>	<b>0</b>	<b>0</b>	<b>0</b>	<b>Summe F 28 bis F 31</b>	
F 33	<b>Saldo der Ein- und Auszahlungen aus Investitionstätigkeit</b>	<b>0,00</b>	<b>0</b>	<b>0</b>	<b>0</b>	<b>0</b>	<b>0</b>	<b>F 27 .J. F 32</b>	
F 34	<b>Finanzmittelüberschuss/ Finanzmittelfehlbetrag</b>	<b>38,50</b>	<b>0</b>	<b>0</b>	<b>0</b>	<b>0</b>	<b>0</b>	<b>F 23 + F 33</b>	

Teilhaushalt 2		Teilhaushalt 2		Zentrale Finanzleistungen	
Haupt-Produktbereich	6	Zentrale Finanzleistungen			
Produktbereich	61	Allgemeine Finanzwirtschaft			
Produkt	6121	Sonstige allgemeine Finanzwirtschaft			

Teilhaushalt (2 Teilhaushalt 2 Zentrale Finanzleistungen )								Erläuterung	
lfd. Nr.	Teilergebnis- und Teilfinanzhaushalt	Ergebnisse	Ansätze einschl. Nachträge	Ansätze	Planungsdaten	Planungsdaten	Planungsdaten	Rechen-vor- schriften	Konto-n ummer
		2023	2024	2025	2026	2027	2028		
		in €							
E 1	+ Steuern und ähnliche Abgaben	0,00	0	0	0	0	0		40
E 2	+ Zuwendungen, allgemeine Umlagen und sonstige Transfereinzahlungen	0,00	0	0	0	0	0		41
E 3	+ Erträge der sozialen Sicherung	0,00	0	0	0	0	0		42
E 4	+ Öffentlich-rechtliche Leistungsentgelte	0,00	0	0	0	0	0		43
E 5	+ Privatrechtliche Leistungsentgelte	0,00	0	0	0	0	0		441, 443-445
E 6	+ Kostenerstattungen und Kostenumlagen	0,00	0	0	0	0	0		442
E 7	+ Sonstige laufende Erträge	385,35	0	0	0	0	0		451-452, 46, 491
E 8	<u>Summe der laufenden Erträge aus Verwaltungstätigkeit</u>	<u>385,35</u>	<u>0</u>	<u>0</u>	<u>0</u>	<u>0</u>	<u>0</u>	<u>Summe E1 bis E7</u>	
E 9	- Personal- und Versorgungsaufwendungen	0,00	0	0	0	0	0		50-51
E 10	- Aufwendungen für Sach- und Dienstleistungen	0,00	0	0	0	0	0		52
E 11	- Abschreibungen	0,00	0	0	0	0	0		53
E 12	- Zuwendungen, Umlagen und sonstige Transferaufwendungen	0,00	0	0	0	0	0		54
E 13	- Aufwendungen der sozialen Sicherung	0,00	0	0	0	0	0		55
E 14	- Sonstige laufende Aufwendungen	0,00	0	0	0	0	0		56, 591
E 15	<u>Summe der laufenden Aufwendungen aus Verwaltungstätigkeit</u>	<u>0,00</u>	<u>0</u>	<u>0</u>	<u>0</u>	<u>0</u>	<u>0</u>	<u>Summe E 9 bis E 14</u>	
E 16	Laufendes Ergebnis aus Verwaltungstätigkeit	385,35	0	0	0	0	0	E 8 J. E15	
E 17	+ Zinserträge und sonstige Finanzerträge	4.599,07	0	0	0	0	0		47
E 18	- Zinsaufwendungen und sonstige Finanzaufwendungen	0,00	0	0	0	0	0		57
E 19	Saldo der Zins- und sonstigen Finanzerträge und -aufwendungen	4.599,07	0	0	0	0	0	E 17 J. E 18	
E 20	Ordentliches Ergebnis	4.984,42	0	0	0	0	0	E 16 + E 19	
E 21	Außerordentliches Ergebnis	0,00	0	0	0	0	0	499 J. 599	
E 22	Saldo aus internen Leistungsbeziehungen	0,00	0	0	0	0	0	481 J. 581	
E 23	Jahresergebnis (Jahresüberschuss / Jahresfehlbetrag)	4.984,42	0	0	0	0	0	Summe E 20 bis E 22	
F 23	Saldo der ordentlichen und außerordentlichen Ein- und Auszahlungen	38,50	0	0	0	0	0	Summe F 20 bis F 22	
F 24	+ Einzahlungen aus Investitionszuwendungen	0,00	0	0	0	0	0		681
F 25	+ Einzahlungen aus Beiträgen und ähnlichen Entgelten	0,00	0	0	0	0	0		682-683
F 26	+ Sonstige Investitionseinzahlungen	0,00	0	0	0	0	0		684-689
F 27	<u>Summe der Einzahlungen aus Investitionstätigkeit</u>	<u>0,00</u>	<u>0</u>	<u>0</u>	<u>0</u>	<u>0</u>	<u>0</u>	<u>Summe F 24 bis F 26</u>	
F 28	- Auszahlungen für immaterielle Vermögensgegenstände	0,00	0	0	0	0	0		781, 784
F 29	- Auszahlungen für Sachanlagen	0,00	0	0	0	0	0		785
F 30	- Auszahlungen für Finanzanlagen	0,00	0	0	0	0	0		786
F 31	- Sonstige Investitionsauszahlungen	0,00	0	0	0	0	0		787-789
F 32	<u>Summe der Auszahlungen aus Investitionstätigkeit</u>	<u>0,00</u>	<u>0</u>	<u>0</u>	<u>0</u>	<u>0</u>	<u>0</u>	<u>Summe F 28 bis F 31</u>	
F 33	Saldo der Ein- und Auszahlungen aus Investitionstätigkeit	0,00	0	0	0	0	0	F 27 J. F 32	
F 34	Finanzmittelüberschuss/ Finanzmittelfehlbetrag	38,50	0	0	0	0	0	F 23 + F 33	



# Einzelproduktpläne



### Produktinformation

Hauptproduktbereich	3	Soziales und Jugend
Produktbereich	36	Kinder-, Jugend- und Familienhilfe
Produktgruppe	365	Tageseinrichtungen für Kinder

<b>Produkt</b>	<b>3651</b>	<b>Zweckverbandsumlage</b>
----------------	-------------	----------------------------

#### Produktbeschreibung

Abwicklung der Zweckverbandsumlage

#### Auftragsgrundlage(n)

Zweckverbandsgesetz, Verbandsordnung

#### Auftraggeber

Zweckverbandsversammlung

#### Verantwortliche(r)

Verbandsvorsteher Artur Schneider

#### Produktart(en)

Internes Produkt

#### Art der Aufgabe(n)

Funktionsaufgabe

#### Zielgruppen

Ortsgemeinden

#### Ziel(e)

Sicherung einer angemessenen Finanzausstattung des Zweckverbandes

## Produktinformation

Hauptproduktbereich	3	Soziales und Jugend
Produktbereich	36	Kinder-, Jugend- und Familienhilfe
Produktgruppe	365	Tageseinrichtungen für Kinder

<b>Produkt</b>	<b>3651 Zweckverbandsumlage</b>
----------------	---------------------------------

Teilergebnis- und Teilfinanzhaushalt		Ergebnis 2023	Ansatz 2024	Ansatz 2025	Planung 2026	Planung 2027	Planung 2028
		€	€	€	€	€	€
		1	2	3	4	5	6
E 6	+ Kostenerstattungen und Kostenumlagen 44243300 Kostenerstattung von Gemeinden und Gemeindeverbänden von Ortsgemeinden	265.522,97	285.210	204.460	210.790	217.350	226.460
E 8	<u>Summe der laufenden Erträge aus Verwaltungstätigkeit</u>	<u>265.522,97</u>	<u>285.210</u>	<u>204.460</u>	<u>210.790</u>	<u>217.350</u>	<u>226.460</u>
E 16	Laufendes Ergebnis aus Verwaltungstätigkeit	265.522,97	285.210	204.460	210.790	217.350	226.460
E 20	Ordentliches Ergebnis	265.522,97	285.210	204.460	210.790	217.350	226.460
E 23	Jahresergebnis (Jahresüberschuss / Jahresfehlbetrag)	265.522,97	285.210	204.460	210.790	217.350	226.460
F 23	Saldo der ordentlichen und außerordentlichen Ein- und Auszahlungen	277.302,63	285.210	204.460	210.790	217.350	226.460
F 24	+ Einzahlungen aus Investitionszuwendungen 68174300 Anzahlungen auf Sonderposten von Gemeinden	77,58 77,58	0 0	0 0	0 0	0 0	0 0
F 27	<u>Summe der Einzahlungen aus Investitionstätigkeit</u>	<u>77,58</u>	<u>0</u>	<u>0</u>	<u>0</u>	<u>0</u>	<u>0</u>
F 33	Saldo der Ein- und Auszahlungen aus Investitionstätigkeit	77,58	0	0	0	0	0
F 34	Finanzmittelüberschuss/ Finanzmittelfehlbetrag	277.380,21	285.210	204.460	210.790	217.350	226.460

### Produktinformation

Hauptproduktbereich	3	Soziales und Jugend
Produktbereich	36	Kinder-, Jugend- und Familienhilfe
Produktgruppe	365	Tageseinrichtungen für Kinder

<b>Produkt</b>	<b>3652</b>	<b>Kindergarten Neunkhausen</b>
----------------	-------------	---------------------------------

#### Produktbeschreibung

Familienergänzende Erziehung, Bildung und Betreuung von Kindergartenkindern

#### Auftragsgrundlage(n)

SGB VIII, Kindertagesstättengesetz mit den dazu erlassenen Verordnungen und Beschlüssen der kommunalen Gremien

#### Auftraggeber

Bund, Land Rheinland- Pfalz, Westerwaldkreis, Gemeinderäte

#### Verantwortliche(r)

Verbandsvorsteher Artur Schneider

#### Produktart(en)

Externes Produkt

#### Art der Aufgabe(n)

Pflichtaufgabe

#### Zielgruppen

Kindergartenkinder und deren Eltern sowie die Grundschule

#### Ziel(e)

Alters- und bedarfsgerechte Erziehung, Bildung und Betreuung

## Produktinformation

Hauptproduktbereich	3	Soziales und Jugend
Produktbereich	36	Kinder-, Jugend- und Familienhilfe
Produktgruppe	365	Tageseinrichtungen für Kinder

<b>Produkt</b>	<b>3652 Kindergarten Neunkhausen</b>
----------------	--------------------------------------

Teilergebnis- und Teilfinanzhaushalt		Ergebnis 2023	Ansatz 2024	Ansatz 2025	Planung 2026	Planung 2027	Planung 2028
		€	€	€	€	€	€
		1	2	3	4	5	6
<b>E 2</b>	<b>+ Zuwendungen, allgemeine Umlagen und sonstige Transfereinzahlungen</b>	<b>614.976,80</b>	<b>639.090</b>	<b>715.560</b>	<b>737.040</b>	<b>759.180</b>	<b>789.560</b>
	41443100 Zuschüsse laufende Zwecke vom Kreis WW	603.087,68	624.500	701.300	722.340	744.020	773.790
	41510000 Erträge aus der Auflösung von Sonderposten aus Zuwendungen	11.889,12	14.590	14.260	14.700	15.160	15.770
<b>E 4</b>	<b>+ Öffentlich-rechtliche Leistungsentgelte</b>	<b>38.798,00</b>	<b>47.000</b>	<b>45.000</b>	<b>46.350</b>	<b>47.750</b>	<b>49.670</b>
	43210000 Benutzungsgebühren Entgelte für die Benutzung von öffentl. Einrichtungen und für wirtschaftl. Dienstleistungen <u>Erläuterungen:</u> Elternbeiträge und Erstattung erlassener Beiträge durch den Kreis bzw. altersbedingter Befreiungen durch das Land.	10.220,00	10.000	5.000	5.150	5.310	5.530
	43400000 Beteiligung Essenskosten <u>Erläuterungen:</u> Kindergarten: 16.000 € betreuende Grundschule: 21.000 €	28.578,00	37.000	40.000	41.200	42.440	44.140
<b>E 6</b>	<b>+ Kostenerstattungen und Kostenumlagen</b>	<b>30.029,59</b>	<b>13.000</b>	<b>0</b>	<b>0</b>	<b>0</b>	<b>0</b>
	44251000 Kostenerstattungen von privaten Unternehmen	30.029,59	13.000	0	0	0	0
<b>E 7</b>	<b>+ Sonstige laufende Erträge</b>	<b>500,00</b>	<b>100</b>	<b>100</b>	<b>100</b>	<b>100</b>	<b>0</b>
	46290000 Sonstige laufende Erträge Sonstige	500,00	100	100	100	100	0
<b>E 8</b>	<b><u>Summe der laufenden Erträge aus Verwaltungstätigkeit</u></b>	<b>684.304,39</b>	<b>699.190</b>	<b>760.660</b>	<b>783.490</b>	<b>807.030</b>	<b>839.230</b>
<b>E 9</b>	<b>- Personal- und Versorgungsaufwendungen</b>	<b>688.743,06</b>	<b>770.900</b>	<b>795.800</b>	<b>819.700</b>	<b>844.310</b>	<b>878.100</b>
	50221000 Vergütungen Arbeitnehmer	538.199,78	596.400	621.400	640.050	659.260	685.640
	50221003 Vergütungen Arbeitnehmer "Kita im Sozialraum"	3.703,26	5.100	0	0	0	0
	50320000 Beiträge ZVK Arbeitnehmer	38.005,12	47.800	49.100	50.580	52.100	54.190
	50320003 Beiträge ZVK Arbeitnehmer "Kita im Sozialraum"	257,13	400	0	0	0	0
	50420000 Beiträge zur gesetzlichen Sozialversicherung Arbeitnehmer	107.847,36	120.000	125.100	128.860	132.730	138.040

## Produktinformation

Hauptproduktbereich	3	Soziales und Jugend
Produktbereich	36	Kinder-, Jugend- und Familienhilfe
Produktgruppe	365	Tageseinrichtungen für Kinder

Teilergebnis- und Teilfinanzhaushalt		Ergebnis 2023	Ansatz 2024	Ansatz 2025	Planung 2026	Planung 2027	Planung 2028
		€	€	€	€	€	€
		1	2	3	4	5	6
	50420003 Beiträge zur gesetzlichen Sozialversicherung Arbeitnehmer "Kita im Sozialraum"	730,41	1.000	0	0	0	0
	50520000 Beihilfen und dergleichen Arbeitnehmer	0,00	200	200	210	220	230
<b>E 10</b>	<b>- Aufwendungen für Sach- und Dienstleistungen</b>	<b>79.678,23</b>	<b>92.950</b>	<b>71.200</b>	<b>73.350</b>	<b>75.590</b>	<b>78.650</b>
	52200000 Aufwendungen für Energie, Wasser, Abwasser, Abfall	16.533,07	13.300	17.800	18.340	18.900	19.660
	52310000 Aufwendung für Unterhaltung Unterhaltung der Grundstücke, Außenanlagen, Gebäude und Gebäudeeinrichtungen	30.066,23	27.000	8.000	8.240	8.490	8.830
	52314000 Aufwendung für Unterhaltung Betriebsvorrichtungen, die im Gebäude eingebaut sind	1.271,24	1.500	1.500	1.550	1.600	1.670
	52323000 Aufwendung für Bewirtschaftung Gebäude	4.989,03	5.000	5.000	5.150	5.310	5.530
	52380000 Aufwendungen für Unterhaltung von Gegenständen	2.621,18	18.350	2.000	2.060	2.130	2.220
	52380003 Lehr- und Lernmittel	4.898,14	3.800	6.000	6.180	6.370	6.630
	<u>Erläuterungen:</u> 3.800,- € Kita-Budget; 850,- € PC mit Monitor; 800,- € Notebook; 300,- € Telefon (Anlage) mit 3x Fritz-Phone; 250,- € WLAN-Verstärker						
	52380004 Sachaufwand "Wäller Kinder"	0,00	0	900	930	960	1.000
	52420000 Weitere Verwaltungsaufwendung Essenskosten	19.299,34	24.000	30.000	30.900	31.830	33.110
<b>E 11</b>	<b>- Abschreibungen</b>	<b>15.021,97</b>	<b>14.590</b>	<b>14.260</b>	<b>14.700</b>	<b>15.160</b>	<b>15.770</b>
	53400000 Abschreibungen auf bebaute Grundstücke	6.810,09	6.820	6.820	7.030	7.250	7.540
	53850000 Abschreibungen auf Betriebs- und Geschäftsausstattung	8.211,88	7.770	7.440	7.670	7.910	8.230
<b>E 14</b>	<b>- Sonstige laufende Aufwendungen</b>	<b>14.297,00</b>	<b>12.930</b>	<b>13.880</b>	<b>14.360</b>	<b>14.850</b>	<b>15.510</b>
	56120000 Aufwendungen für Aus- und Fortbildung	307,75	1.500	1.500	1.550	1.600	1.670
	56131000 Fahrtkostenerstattung	0,00	100	200	210	220	230

## Produktinformation

Hauptproduktbereich	3	Soziales und Jugend
Produktbereich	36	Kinder-, Jugend- und Familienhilfe
Produktgruppe	365	Tageseinrichtungen für Kinder

Teilergebnis- und Teilfinanzhaushalt	Ergebnis 2023	Ansatz 2024	Ansatz 2025	Planung 2026	Planung 2027	Planung 2028
	€	€	€	€	€	€
	1	2	3	4	5	6
56140000 Sonst. Personalaufwendungen Aufwendungen für allgemeine Betreuung der Bediensteten	228,72	250	0	0	0	0
<u>Erläuterungen:</u> Arbeitsmedizinischer Dienst						
56190000 Sonst. Personalaufwendungen Sonstige Personalnebenaufwendungen	5.031,31	1.500	0	0	0	0
56300000 Geschäftsaufwendungen	0,00	50	50	60	70	80
56310000 Büromaterial	942,75	700	800	830	860	900
56320000 Fachliteratur, Zeitschriften	310,15	500	500	520	540	570
56330000 Porto und Versandkosten	0,00	50	50	60	70	80
56340000 Fernmeldegebühren	463,12	600	600	620	640	670
56346000 Geschäftsaufwendungen Rundfunk- und Fernsehgebühren	73,44	80	80	90	100	110
56411000 Gebäudeversicherungen	1.380,63	1.750	1.750	1.810	1.870	1.950
56413000 Haftpflichtversicherungen	245,73	250	250	260	270	290
56414000 Unfallversicherungen	5.213,40	5.600	8.000	8.240	8.490	8.830
56930000 Sonst. laufende Aufwendungen Repräsentationen	100,00	0	100	110	120	130
<b>E 15 <u>Summe der laufenden Aufwendungen aus Verwaltungstätigkeit</u></b>	<b>797.740,26</b>	<b>891.370</b>	<b>895.140</b>	<b>922.110</b>	<b>949.910</b>	<b>988.030</b>
<b>E 16 <u>Laufendes Ergebnis aus Verwaltungstätigkeit</u></b>	<b>-113.435,87</b>	<b>-192.180</b>	<b>-134.480</b>	<b>-138.620</b>	<b>-142.880</b>	<b>-148.800</b>
<b>E 20 <u>Ordentliches Ergebnis</u></b>	<b>-113.435,87</b>	<b>-192.180</b>	<b>-134.480</b>	<b>-138.620</b>	<b>-142.880</b>	<b>-148.800</b>
<b>E 23 <u>Jahresergebnis (Jahresüberschuss / Jahresfehlbetrag)</u></b>	<b>-113.435,87</b>	<b>-192.180</b>	<b>-134.480</b>	<b>-138.620</b>	<b>-142.880</b>	<b>-148.800</b>
<b>F 23 <u>Saldo der ordentlichen und außerordentlichen Ein- und Auszahlungen</u></b>	<b>-115.362,47</b>	<b>-192.180</b>	<b>-134.480</b>	<b>-138.620</b>	<b>-142.880</b>	<b>-148.800</b>
F 24 + Einzahlungen aus Investitionszuwendungen	0,00	12.000	154.000	0	0	0
68174209 Anzahlungen auf Zuwendungen vom Land, Sanierung Waschräume, Kindergarten Neunkhausen	0,00	0	127.500	0	0	0
68174306 Anzahlung auf Zuweisungen von Gemeinden, Internetanschluss Kindergarten Neunkhausen	0,00	12.000	12.000	0	0	0



## Produktinformation

Hauptproduktbereich	3	Soziales und Jugend
Produktbereich	36	Kinder-, Jugend- und Familienhilfe
Produktgruppe	365	Tageseinrichtungen für Kinder

Teilergebnis- und Teilfinanzhaushalt		Ergebnis 2023	Ansatz 2024	Ansatz 2025	Planung 2026	Planung 2027	Planung 2028
		€	€	€	€	€	€
		1	2	3	4	5	6
	68174309 Anzahlung auf Sonderposten von Trägergemeinden, Zuweisung Sanierung Waschräume, Kindergarten Neunkhausen	0,00	0	8.840	0	0	0
	68174310 Anzahlungen auf Zuwendungen vom Kreis, Sanierung Waschräume, Kindergarten Neunkhausen	0,00	0	5.660	0	0	0
<b>F 27</b>	<b><u>Summe der Einzahlungen aus Investitionstätigkeit</u></b>	<b><u>0,00</u></b>	<b><u>12.000</u></b>	<b><u>154.000</u></b>	<b><u>0</u></b>	<b><u>0</u></b>	<b><u>0</u></b>
F 29	– Auszahlungen für Sachanlagen	8.172,69	12.000	154.000	0	0	0
	78571000 Auszahlungen für bewegliche Sachen des Anlagevermögens oberhalb v. 410 Euro	8.172,69	0	0	0	0	0
	78590009 Anlage im Bau, Sanierung Waschräume, Kindergarten Neunkhausen	0,00	0	142.000	0	0	0
	78593006 Anlage im Bau, Kindergarten Neunkhausen, Herstellung Internetanschluss	0,00	12.000	12.000	0	0	0
<b>F 32</b>	<b><u>Summe der Auszahlungen aus Investitionstätigkeit</u></b>	<b><u>8.172,69</u></b>	<b><u>12.000</u></b>	<b><u>154.000</u></b>	<b><u>0</u></b>	<b><u>0</u></b>	<b><u>0</u></b>
<b>F 33</b>	<b><u>Saldo der Ein- und Auszahlungen aus Investitionstätigkeit</u></b>	<b><u>-8.172,69</u></b>	<b><u>0</u></b>	<b><u>0</u></b>	<b><u>0</u></b>	<b><u>0</u></b>	<b><u>0</u></b>
<b>F 34</b>	<b><u>Finanzmittelüberschuss/ Finanzmittelfehlbetrag</u></b>	<b><u>-123.535,16</u></b>	<b><u>-192.180</u></b>	<b><u>-134.480</u></b>	<b><u>-138.620</u></b>	<b><u>-142.880</u></b>	<b><u>-148.800</u></b>

**Produktinformation**

Hauptproduktbereich	3	Soziales und Jugend
Produktbereich	36	Kinder-, Jugend- und Familienhilfe
Produktgruppe	365	Tageseinrichtungen für Kinder

**Produkt 3652 Kindergarten Neunkhausen**

Übersicht Investitionsmaßnahmen	Ergebnis 2023	Ansatz 2024	Ansatz 2025	VE 2025	Planung 2026	Planung 2027	Planung 2028	Bisher bereit gestellt 2025	Gesamt Inv. 2025
	€	€	€	€	€	€	€	€	€
	1	2	3	4	5	6	7	8	9
<b>Investitionen unterhalb der festgesetzten Wertgrenze</b>									
<b>36520003 Kindergarten Neunkhausen - Baumaßnahmen</b>									
3652.68174209	0,00	0	127.500	0	0	0	0	0,00	0,00
3652.68174306 Internetanschluss Kindergarten Neunkhausen	0,00	0	12.000	0	0	0	0	0,00	0,00
3652.68174309	0,00	0	8.840	0	0	0	0	0,00	0,00
3652.68174310	0,00	0	5.660	0	0	0	0	0,00	0,00
3652.78590009	0,00	0	142.000	0	0	0	0	0,00	0,00
3652.78593006 Internetanschluss Kindergarten Neunkhausen	0,00	0	12.000	0	0	0	0	0,00	0,00
<b>= Saldo</b>	<b>0,00</b>	<b>0</b>	<b>0</b>	<b>0</b>	<b>0</b>	<b>0</b>	<b>0</b>	<b>0,00</b>	<b>0,00</b>

## Produktinformation

Hauptproduktbereich	3	Soziales und Jugend
Produktbereich	36	Kinder-, Jugend- und Familienhilfe
Produktgruppe	365	Tageseinrichtungen für Kinder

<b>Produkt</b>	<b>3653</b>	<b>Kindergarten Langenbach b.K.</b>
----------------	-------------	-------------------------------------

**Produktbeschreibung**

Familienergänzende Erziehung, Bildung und Betreuung von Kindergartenkindern

**Auftragsgrundlage(n)**

SGB VIII, Kindertagesstättengesetz mit den dazu erlassenen Verordnungen und Beschlüssen der kommunalen Gremien

**Auftraggeber**

Bund, Land Rheinland- Pfalz, Westerwaldkreis, Gemeinderäte

**Verantwortliche(r)**

Verbandsvorsteher Artur Schneider

**Produktart(en)**

Externes Produkt

**Art der Aufgabe(n)**

Pflichtaufgabe

**Zielgruppen**

Kindergartenkinder und deren Eltern sowie die Grundschule

**Ziel(e)**

Alters- und bedarfsgerechte Erziehung, Bildung und Betreuung

## Produktinformation

Hauptproduktbereich	3	Soziales und Jugend
Produktbereich	36	Kinder-, Jugend- und Familienhilfe
Produktgruppe	365	Tageseinrichtungen für Kinder

<b>Produkt</b>	<b>3653 Kindergarten Langenbach b.K.</b>
----------------	--

Teilergebnis- und Teilfinanzhaushalt		Ergebnis 2023	Ansatz 2024	Ansatz 2025	Planung 2026	Planung 2027	Planung 2028
		€	€	€	€	€	€
		1	2	3	4	5	6
<b>E 2</b>	<b>+ Zuwendungen, allgemeine Umlagen und sonstige Transfereinzahlungen</b>	<b>445.800,84</b>	<b>549.830</b>	<b>596.500</b>	<b>614.410</b>	<b>632.850</b>	<b>658.180</b>
	41443100 Zuschüsse laufende Zwecke vom Kreis WW	437.939,61	540.500	588.500	606.160	624.350	649.330
	41510000 Erträge aus der Auflösung von Sonderposten aus Zuwendungen	7.861,23	9.330	8.000	8.250	8.500	8.850
<b>E 4</b>	<b>+ Öffentlich-rechtliche Leistungsentgelte</b>	<b>10.349,00</b>	<b>11.000</b>	<b>12.500</b>	<b>12.880</b>	<b>13.270</b>	<b>13.810</b>
	43400000 Beteiligung Essenskosten	10.349,00	11.000	12.500	12.880	13.270	13.810
<b>E 6</b>	<b>+ Kostenerstattungen und Kostenumlagen</b>	<b>8.977,34</b>	<b>0</b>	<b>0</b>	<b>0</b>	<b>0</b>	<b>0</b>
	44251000 Kostenerstattungen von privaten Unternehmen	8.977,34	0	0	0	0	0
<b>E 7</b>	<b>+ Sonstige laufende Erträge</b>	<b>1.550,00</b>	<b>100</b>	<b>100</b>	<b>100</b>	<b>100</b>	<b>0</b>
	46290000 Sonstige laufende Erträge Sonstige	1.550,00	100	100	100	100	0
<b>E 8</b>	<b><u>Summe der laufenden Erträge aus Verwaltungstätigkeit</u></b>	<b><u>466.677,18</u></b>	<b><u>560.930</u></b>	<b><u>609.100</u></b>	<b><u>627.390</u></b>	<b><u>646.220</u></b>	<b><u>671.990</u></b>
<b>E 9</b>	<b>- Personal- und Versorgungsaufwendungen</b>	<b>561.016,69</b>	<b>588.400</b>	<b>611.500</b>	<b>629.870</b>	<b>648.790</b>	<b>674.760</b>
	50221000 Vergütungen Arbeitnehmer	404.724,54	421.300	442.700	455.990	469.670	488.460
	50221002 Vergütungen Arbeitnehmer Aufwendungen "Wäller Kinder"	441,00	0	0	0	0	0
	50221003 Vergütungen Arbeitnehmer "Kita im Sozialraum"	34.184,34	37.100	34.500	35.540	36.610	38.080
	50320000 Beiträge ZVK Arbeitnehmer	29.358,59	33.800	35.500	36.570	37.670	39.180
	50320002 Zusatzversorgung Arbeitnehmer Aufwendungen "Wäller Kinder"	35,91	0	0	0	0	0
	50320003 Beiträge ZVK Arbeitnehmer "Kita im Sozialraum"	2.413,87	3.000	2.800	2.890	2.980	3.100
	50420000 Beiträge zur gesetzlichen Sozialversicherung Arbeitnehmer	82.422,80	85.500	89.000	91.670	94.430	98.210
	50420002 Sozialversicherung Arbeitnehme Aufwendungen "Wäller Kinder"	89,67	0	0	0	0	0

## Produktinformation

Hauptproduktbereich	3	Soziales und Jugend
Produktbereich	36	Kinder-, Jugend- und Familienhilfe
Produktgruppe	365	Tageseinrichtungen für Kinder

Teilergebnis- und Teilfinanzhaushalt		Ergebnis 2023	Ansatz 2024	Ansatz 2025	Planung 2026	Planung 2027	Planung 2028
		€	€	€	€	€	€
		1	2	3	4	5	6
	50420003 Beiträge zur gesetzlichen Sozialversicherung Arbeitnehmer "Kita im Sozialraum"	7.345,97	7.500	7.000	7.210	7.430	7.730
	50520000 Beihilfen und dergleichen Arbeitnehmer	0,00	200	0	0	0	0
<b>E 10</b>	<b>- Aufwendungen für Sach- und Dienstleistungen</b>	<b>43.041,18</b>	<b>41.650</b>	<b>45.400</b>	<b>46.780</b>	<b>48.220</b>	<b>50.200</b>
	52200000 Aufwendungen für Energie, Wasser, Abwasser, Abfall	9.846,45	11.500	12.550	12.930	13.320	13.860
	52310000 Aufwendung für Unterhaltung Unterhaltung der Grundstücke, Außenanlagen, Gebäude und Gebäudeeinrichtungen	9.490,03	10.000	8.000	8.240	8.490	8.830
	52314000 Aufwendung für Unterhaltung Betriebsvorrichtungen, die im Gebäude eingebaut sind	1.100,60	1.500	1.500	1.550	1.600	1.670
	52323000 Aufwendung für Bewirtschaftung Gebäude	2.653,73	5.000	5.000	5.150	5.310	5.530
	52338100 Aufwand Ausbaubeiträge	0,00	500	0	0	0	0
	52380000 Aufwendungen für Unterhaltung von Gegenständen	3.297,80	3.750	3.000	3.090	3.190	3.320
	<u>Erläuterungen:</u> Der Ansatz enthält 1.000 € als Wiederholungsveranschlagung für einen Bücherschrank						
	52380003 Lehr- und Lernmittel	4.513,27	3.100	3.550	3.660	3.770	3.930
	<u>Erläuterungen:</u> 3.100,- € Kita-Budget; 450,- € Erzieherstuhl						
	52380004 Sachaufwand "Wäller Kinder"	0,00	800	800	830	860	900
	52420000 Weitere Verwaltungsaufwendung Essenskosten	5.339,23	5.500	6.000	6.180	6.370	6.630
	52543300 Kostenerstattung an Gemeinden und Gemeindeverbände an Ortsgemeinden	6.800,07	0	5.000	5.150	5.310	5.530
<b>E 11</b>	<b>- Abschreibungen</b>	<b>9.317,94</b>	<b>9.330</b>	<b>8.000</b>	<b>8.250</b>	<b>8.500</b>	<b>8.850</b>
	53400000 Abschreibungen auf bebaute Grundstücke	7.355,86	7.360	7.360	7.590	7.820	8.140
	53850000 Abschreibungen auf Betriebs- und Geschäftsausstattung	1.962,08	1.970	640	660	680	710
<b>E 14</b>	<b>- Sonstige laufende Aufwendungen</b>	<b>10.372,89</b>	<b>14.580</b>	<b>14.180</b>	<b>14.660</b>	<b>15.180</b>	<b>15.840</b>

## Produktinformation

Hauptproduktbereich	3	Soziales und Jugend
Produktbereich	36	Kinder-, Jugend- und Familienhilfe
Produktgruppe	365	Tageseinrichtungen für Kinder

Teilergebnis- und Teilfinanzhaushalt	Ergebnis 2023	Ansatz 2024	Ansatz 2025	Planung 2026	Planung 2027	Planung 2028
	€	€	€	€	€	€
	1	2	3	4	5	6
56120000 Aufwendungen für Aus- und Fortbildung <u>Erläuterungen:</u> 1.500,- € zusätzlich für Weiterbildung zur Fachkraft für Frühpädagogik (bisherige Fachkraft geht in Rente)	1.400,22	1.500	3.000	3.090	3.190	3.320
56131000 Fahrtkostenerstattung	109,94	100	200	210	220	230
56140000 Sonst. Personalaufwendungen Aufwendungen für allgemeine Betreuung der Bediensteten <u>Erläuterungen:</u> Arbeitsmedizinischer Dienst	162,35	200	200	210	220	230
56190000 Sonst. Personalaufwendungen Sonstige Personalnebenaufwendungen <u>Erläuterungen:</u> Kosten für die gesetzlich vorgeschriebenen Impfungen	1.554,36	1.000	1.000	1.030	1.070	1.120
56210000 Aufwendung. f. Inanspruchnahme von Rechten und Diensten Mieten, Pachten und Erbbauzinsen	0,00	3.500	0	0	0	0
56300000 Geschäftsaufwendungen	0,00	50	50	60	70	80
56310000 Büromaterial	694,79	700	800	830	860	900
56320000 Fachliteratur, Zeitschriften	348,98	400	400	420	440	460
56340000 Fernmeldegebühren	580,90	600	600	620	640	670
56346000 Geschäftsaufwendungen Rundfunk- und Fernsehgebühren	73,44	80	80	90	100	110
56411000 Gebäudeversicherungen	1.007,37	1.300	1.300	1.340	1.390	1.450
56413000 Haftpflichtversicherungen	140,42	150	150	160	170	180
56414000 Unfallversicherungen	4.300,12	5.000	6.300	6.490	6.690	6.960
56930000 Sonst. laufende Aufwendungen Repräsentationen	0,00	0	100	110	120	130
<b>E 15</b> <u>Summe der laufenden Aufwendungen aus Verwaltungstätigkeit</u>	<b>623.748,70</b>	<b>653.960</b>	<b>679.080</b>	<b>699.560</b>	<b>720.690</b>	<b>749.650</b>
<b>E 16</b> <u>Laufendes Ergebnis aus Verwaltungstätigkeit</u>	<b>-157.071,52</b>	<b>-93.030</b>	<b>-69.980</b>	<b>-72.170</b>	<b>-74.470</b>	<b>-77.660</b>
<b>E 20</b> <u>Ordentliches Ergebnis</u>	<b>-157.071,52</b>	<b>-93.030</b>	<b>-69.980</b>	<b>-72.170</b>	<b>-74.470</b>	<b>-77.660</b>
<b>E 23</b> <u>Jahresergebnis (Jahresüberschuss / Jahresfehlbetrag)</u>	<b>-157.071,52</b>	<b>-93.030</b>	<b>-69.980</b>	<b>-72.170</b>	<b>-74.470</b>	<b>-77.660</b>

## Produktinformation

Hauptproduktbereich	3	Soziales und Jugend
Produktbereich	36	Kinder-, Jugend- und Familienhilfe
Produktgruppe	365	Tageseinrichtungen für Kinder

Teilergebnis- und Teilfinanzhaushalt		Ergebnis 2023	Ansatz 2024	Ansatz 2025	Planung 2026	Planung 2027	Planung 2028
		€	€	€	€	€	€
		1	2	3	4	5	6
<b>F 23</b>	<b>Saldo der ordentlichen und außerordentlichen Ein- und Auszahlungen</b>	<b>-142.045,48</b>	<b>-93.030</b>	<b>-69.980</b>	<b>-72.170</b>	<b>-74.470</b>	<b>-77.660</b>
F 24	+ Einzahlungen aus Investitionszuwendungen	0,00	30.000	570.000	0	0	0
	68174205 Anzahlungen auf Sonderposten aus Zuweisungen vom Land, Erweiterung Kindergarten Langenbach b.K.	0,00	0	212.500	0	0	0
	68174305 Anzahlung auf Sonderposten von Gemeinden, Zuweisung Erweiterung Kindergarten Langenbach b.K.	0,00	30.000	216.000	0	0	0
	68174307 Anzahlung auf Zuweisungen vom Kreis, Erweiterung Kindergarten Langenbach b.K.	0,00	0	141.500	0	0	0
<b>F 27</b>	<b><u>Summe der Einzahlungen aus Investitionstätigkeit</u></b>	<b><u>0,00</u></b>	<b><u>30.000</u></b>	<b><u>570.000</u></b>	<b><u>0</u></b>	<b><u>0</u></b>	<b><u>0</u></b>
F 29	- Auszahlungen für Sachanlagen	0,00	30.000	570.000	0	0	0
	78593005 Anlage im Bau, Frei! Produktkonto ist angelegt!	0,00	30.000	570.000	0	0	0
<b>F 32</b>	<b><u>Summe der Auszahlungen aus Investitionstätigkeit</u></b>	<b><u>0,00</u></b>	<b><u>30.000</u></b>	<b><u>570.000</u></b>	<b><u>0</u></b>	<b><u>0</u></b>	<b><u>0</u></b>
<b>F 34</b>	<b>Finanzmittelüberschuss/ Finanzmittelfehlbetrag</b>	<b>-142.045,48</b>	<b>-93.030</b>	<b>-69.980</b>	<b>-72.170</b>	<b>-74.470</b>	<b>-77.660</b>

**Produktinformation**

Hauptproduktbereich	3	Soziales und Jugend
Produktbereich	36	Kinder-, Jugend- und Familienhilfe
Produktgruppe	365	Tageseinrichtungen für Kinder

**Produkt 3653 Kindergarten Langenbach b.K.**

Übersicht Investitionsmaßnahmen	Ergebnis 2023	Ansatz 2024	Ansatz 2025	VE 2025	Planung 2026	Planung 2027	Planung 2028	Bisher bereit gestellt 2025	Gesamt Inv. 2025
	€	€	€	€	€	€	€	€	€
	1	2	3	4	5	6	7	8	9
<b>Investitionen unterhalb der festgesetzten Wertgrenze</b>									
<b>36530003 Kindergarten Langenbach b.K. - Baumaßnahmen</b>									
3653.68174205	0,00	0	212.500	0	0	0	0	0,00	0,00
3653.68174305 Zuseisung Trägergemeinden Erweiterung	0,00	0	216.000	0	0	0	0	0,00	0,00
3653.68174307	0,00	0	141.500	0	0	0	0	0,00	0,00
3653.78593005 Erweiterung Kindergarten Langenbach b.K.	0,00	0	570.000	0	0	0	0	0,00	0,00
<b>= Saldo</b>	<b>0,00</b>	<b>0</b>	<b>0</b>	<b>0</b>	<b>0</b>	<b>0</b>	<b>0</b>	<b>0,00</b>	<b>0,00</b>



**Produktinformation**

Hauptproduktbereich  
Produktbereich  
Produktgruppe

**Produkt** 5734 Photovoltaikanlage

**Produktbeschreibung**

Herstellung und Verkauf von Solarstrom

**Auftragsgrundlage(n)****Auftraggeber**

Zweckverbandsversammlung

**Verantwortliche(r)**

Verbandsvorsteher Artur Schneider

**Produktart(en)**

Externes Produkt

**Art der Aufgabe(n)**

Freiwillige Aufgabe

**Zielgruppen****Ziel(e)**

Nutzung und Einspeisung aus alternativen Energieträgern

## Produktinformation

Hauptproduktbereich
Produktbereich
Produktgruppe

<b>Produkt</b>	<b>5734 Photovoltaikanlage</b>
----------------	--------------------------------

Teilergebnis- und Teilfinanzhaushalt		Ergebnis 2023	Ansatz 2024	Ansatz 2025	Planung 2026	Planung 2027	Planung 2028
		€	€	€	€	€	€
		1	2	3	4	5	6
F 24	+ Einzahlungen aus Investitionszuwendungen	0,00	0	45.000	0	0	0
	68174308	0,00	0	45.000	0	0	0
	Anzahlung auf Sonderposten von Trägergemeinden, Zuweisung Herstellung Photovoltaikanlage, Kindergarten Langenbach b. K.						
<b>F 27</b>	<b><u>Summe der Einzahlungen aus Investitionstätigkeit</u></b>	<b><u>0,00</u></b>	<b><u>0</u></b>	<b><u>45.000</u></b>	<b><u>0</u></b>	<b><u>0</u></b>	<b><u>0</u></b>
F 29	- Auszahlungen für Sachanlagen	0,00	0	45.000	0	0	0
	78593008	0,00	0	45.000	0	0	0
	Anlage im Bau, Herstellung Photovoltaikanlage, Kindergarten Langenbach b.K.						
<b>F 32</b>	<b><u>Summe der Auszahlungen aus Investitionstätigkeit</u></b>	<b><u>0,00</u></b>	<b><u>0</u></b>	<b><u>45.000</u></b>	<b><u>0</u></b>	<b><u>0</u></b>	<b><u>0</u></b>

**Produktinformation**

Hauptproduktbereich
Produktbereich
Produktgruppe

<b>Produkt</b>	<b>5734 Photovoltaikanlage</b>
----------------	--------------------------------

Übersicht Investitions- maßnahmen	Ergebnis 2023 €	Ansatz 2024 €	Ansatz 2025 €	VE 2025 €	Planung 2026 €	Planung 2027 €	Planung 2028 €	Bisher bereit gestellt 2025 €	Gesamt Inv. 2025 €
	1	2	3	4	5	6	7	8	9
<b>Investitionen unterhalb der festgesetzten Wertgrenze</b>									
<b>36530003 Kindergarten Langenbach b.K. - Bau- maßnahmen</b>									
5734.68174308	0,00	0	45.000	0	0	0	0	0,00	0,00
5734.78593008	0,00	0	45.000	0	0	0	0	0,00	0,00
<b>= Saldo</b>	<b>0,00</b>	<b>0</b>	<b>0</b>	<b>0</b>	<b>0</b>	<b>0</b>	<b>0</b>	<b>0,00</b>	<b>0,00</b>



## Produktinformation

Hauptproduktbereich	6	Zentrale Finanzleistungen
Produktbereich	61	Allgemeine Finanzwirtschaft
Produktgruppe	612	Sonstige allgemeine Finanzwirtschaft (soweit nicht einem anderen Produkt direkt zugeordnet)

<b>Produkt</b>	<b>6121</b>	<b>Sonstige allgemeine Finanzwirtschaft</b>
----------------	-------------	---

**Produktbeschreibung**

Zinswirtschaft

**Auftragsgrundlage(n)**

GemO, GemHVO

**Auftraggeber**

Gemeinderäte

**Verantwortliche(r)**

Verbandsvorsteher Artur Schneider

**Produktart(en)**

Externes Produkt

**Art der Aufgabe(n)**

Pflichtaufgabe

**Zielgruppen**

Kreditinstitute, Gemeinderäte

**Ziel(e)**

Optimale Zinswirtschaft

## Produktinformation

Hauptproduktbereich	6	Zentrale Finanzleistungen
Produktbereich	61	Allgemeine Finanzwirtschaft
Produktgruppe	612	Sonstige allgemeine Finanzwirtschaft (soweit nicht einem anderen Produkt direkt zugeordnet)

<b>Produkt</b>	<b>6121 Sonstige allgemeine Finanzwirtschaft</b>
----------------	--

Teilergebnis- und Teilfinanzhaushalt		Ergebnis	Ansatz	Ansatz	Planung	Planung	Planung
		2023	2024	2025	2026	2027	2028
		€	€	€	€	€	€
		1	2	3	4	5	6
<b>E 7</b>	<b>+ Sonstige laufende Erträge</b>	<b>385,35</b>	<b>0</b>	<b>0</b>	<b>0</b>	<b>0</b>	<b>0</b>
	46220000	55,00	0	0	0	0	0
	Sonstige laufende Erträge Säumniszuschläge, Mahngebühren, Zustellungsgebühren und u.a.						
	46611000	330,35	0	0	0	0	0
	Nicht zahlungswirks. Erträge Erträge aus der Auflösung von Wertberichtigungen auf Forderungen						
<b>E 8</b>	<b><u>Summe der laufenden Erträge aus Verwaltungstätigkeit</u></b>	<b><u>385,35</u></b>	<b><u>0</u></b>	<b><u>0</u></b>	<b><u>0</u></b>	<b><u>0</u></b>	<b><u>0</u></b>
<b>E 16</b>	<b>Laufendes Ergebnis aus Verwaltungstätigkeit</b>	<b>385,35</b>	<b>0</b>	<b>0</b>	<b>0</b>	<b>0</b>	<b>0</b>
<b>E 17</b>	<b>+ Zinserträge und sonstige Finanzerträge</b>	<b>4.599,07</b>	<b>0</b>	<b>0</b>	<b>0</b>	<b>0</b>	<b>0</b>
	47143000	4.599,07	0	0	0	0	0
	Zinserträge für Kredite von Gemeinden und Gemeindeverbänden						
<b>E 19</b>	<b>Saldo der Zins- und sonstigen Finanzerträge und -aufwendungen</b>	<b>4.599,07</b>	<b>0</b>	<b>0</b>	<b>0</b>	<b>0</b>	<b>0</b>
<b>E 20</b>	<b>Ordentliches Ergebnis</b>	<b>4.984,42</b>	<b>0</b>	<b>0</b>	<b>0</b>	<b>0</b>	<b>0</b>
<b>E 23</b>	<b>Jahresergebnis (Jahresüberschuss /Jahresfehlbetrag)</b>	<b>4.984,42</b>	<b>0</b>	<b>0</b>	<b>0</b>	<b>0</b>	<b>0</b>
<b>F 23</b>	<b>Saldo der ordentlichen und außerordentlichen Ein- und Auszahlungen</b>	<b>38,50</b>	<b>0</b>	<b>0</b>	<b>0</b>	<b>0</b>	<b>0</b>
<b>F 34</b>	<b>Finanzmittelüberschuss/ Finanzmittelfehlbetrag</b>	<b>38,50</b>	<b>0</b>	<b>0</b>	<b>0</b>	<b>0</b>	<b>0</b>

# **Investitionsübersicht**

## **Einzelmaßnahmen**





<b>Maßnahme-Nr.:</b>	<b>36520003 Kindergarten Neunkhausen - Baumaßnahmen</b>
----------------------	---

**Ein- und Auszahlungsübersicht**

	Ergebnis VVJ	Ansatz VJ	Ansatz 2025	Planwert 2026	Planwert 2027	Planwert 2028	Planwert Folgejahre
	1	2	3	4	5	6	7
<b>Einzahlungen</b>	0,00	0	154.000	0	0	0	0
<b>Auszahlungen</b>	0,00	0	154.000	0	0	0	0

**Investitionsobjekte Gesamt**

	Ergebnis VVJ	Ansatz VJ	Ansatz 2025	Planwert 2026	Planwert 2027	Planwert 2028	Planwert Folgejahre
	1	2	3	4	5	6	7
3652.68174306 Anzahlung auf Zuweisungen von Gemeinden, Internetanschluss Kindergarten Neunkhausen	0,00	0	12.000	0	0	0	0
3652.78593006 Anlage im Bau, Kindergarten Neunkhausen, Internetanschluss	0,00	0	12.000	0	0	0	0
3652.78590009 Anlage im Bau, Sanierung Waschräume, Kindergarten Neunkhausen	0,00	0	142.000	0	0	0	0
3652.68174209 Anzahlungen auf Zuwendungen vom Land, Sanierung Waschräume, Kindergarten Neunkhausen	0,00	0	127.500	0	0	0	0
3652.68174310 Anzahlungen auf Zuwendungen vom Kreis, Sanierung Waschräume, Kindergarten Neunkhausen	0,00	0	5.660	0	0	0	0
3652.68174309 Anzahlung auf Sonderposten von Trägergemeinden, Zuweisung Sanierung Waschräume, Kindergarten Neunkhausen	0,00	0	8.840	0	0	0	0
Saldo.	0,00	0	0	0	0	0	0

<b>Maßnahme-Nr.:</b>	<b>36530003 Kindergarten Langenbach b.K. - Baumaßnahmen</b>
----------------------	---

**Ein- und Auszahlungsübersicht**

	Ergebnis VVJ	Ansatz VJ	Ansatz 2025	Planwert 2026	Planwert 2027	Planwert 2028	Planwert Folgejahre
	1	2	3	4	5	6	7
<b>Einzahlungen</b>	0,00	0	615.000	0	0	0	0
<b>Auszahlungen</b>	0,00	0	615.000	0	0	0	0

**Investitionsobjekte Gesamt**

	Ergebnis VVJ	Ansatz VJ	Ansatz 2025	Planwert 2026	Planwert 2027	Planwert 2028	Planwert Folgejahre
	1	2	3	4	5	6	7
3653.78593005 Anlage im Bau, Erweiterung Kindergarten Langenbach b.K.	0,00	0	570.000	0	0	0	0
3653.68174305 Anzahlung auf Sonderposten von Trägergemeinden, Zuweisung Erweiterung Kindergarten Langenbach b.K.	0,00	0	216.000	0	0	0	0
3653.68174205 Anzahlungen auf Sonderposten aus Zuweisungen vom Land, Erweiterung Kindergarten Langenbach b.K.	0,00	0	212.500	0	0	0	0
3653.68174307 Anzahlung auf Zuweisungen vom Kreis, Erweiterung Kindergarten Langenbach b.K.	0,00	0	141.500	0	0	0	0
5734.68174308 Anzahlung auf Sonderposten von Trägergemeinden, Zuweisung Herstellung Photovoltaikanlage, Kindergarten Langenbach b. K.	0,00	0	45.000	0	0	0	0
5734.78593008 Anlage im Bau, Herstellung Photovoltaikanlage, Kindergarten Langenbach b.K.	0,00	0	45.000	0	0	0	0
Saldo.	0,00	0	0	0	0	0	0

# Stellenplan

## Stellenplan

A. Gemeindeverwaltung nach Teilhaushalten B. Sondervermögen nach Betriebszweigen C. Zusammenfassung	Besoldungs- gruppe / Entgeltgruppe	Zahl der Stellen für das Haushaltsjahr 2025	Zahl der Stellen für das Haushaltsvorjahr 2024		Stellenvermerke <sup>2</sup> und Erläuterungen <sup>3</sup>
			Soll	Ist <sup>1</sup> (tatsächliche Besetzung) am 30.06. 2024	

### A. Gemeindeverwaltung

#### Teilhaushalt 3652 (Kita Neunkhausen)

1. Beamte					
			0	0	0
<b>Summe Beamte Teilhaushalt</b>			0	0	0

#### 1. Arbeitnehmer

		S 13	1	1	1	Kindergartenleitung
		S 8a	7,91	8,31	8,31	davon 1 Stelle Teilzeit 71 %, 2 Stellen je 64 %, 1 Stelle 56 %, 4 Stellen je 50,00 %, 1 Stelle 36 %
		S 2	0,5	0,5	0,5	TZ-Ausbildung
		E 4	0,23	0,3	0,3	
		E 3	0,9	0,83	0,83	Küche, TZ 89,74 %
		E 2	0,69	0,69	0,69	2 TZ-Kräfte je 32,05%, 1 TZ-Kraft 5,13%
<b>Summe Arbeitnehmer Teilhaushalt</b>			11,23	11,63	11,63	

#### Teilhaushalt 3653 (Kita Langenbach)

1. Beamte					
			0	0	0
<b>Summe Beamte Teilhaushalt</b>			0	0	0

#### 1. Arbeitnehmer

		S 13	1	1	1	Kindergartenleitung
		S 8a	5,97	6,21	6,21	davon 1 Stelle Teilzeit 79,48 %, 1 Stelle Teilzeit 76,92%, 2 Stellen Teilzeit 50,00 %, 1 Stelle Teilzeit 44,87 % incl. 17,96 % Eingliederungshilfe, 1 Stelle Teilzeit 44,87 %, 1 Stelle Teilzeit 49,75 % incl. 8,34 % Eingliederungshilfe, 1 Stelle Teilzeit 38,46 %, 1 Stelle Teilzeit 26,92 % Eingliederungshilfe, 1 Stelle Teilzeit 16,02 % Eingliederungshilfe, 1 Stelle Teilzeit 20,52 %
		S 2	0,5	0,5	0,5	1 Stelle TZ-Ausbildung Teilzeit 50 %
		E 4	0,47	0,27	0,27	Küche
		E 2	0,67	0,67	0,67	1 TZ-Kraft 25,65 %, 1 TZ-Kraft 20,51 %, 1 TZ-Kraft 17,32%, 1 TZ-Kraft 3,20 %
<b>Summe Arbeitnehmer Teilhaushalt</b>			8,61	8,65	8,65	

### C. Zusammenfassung

Arbeitnehmer Gemeindeverwaltung		19,84	20,28	20,28
<b>Summe</b>		19,84	20,28	20,28

<sup>1</sup> Bei Abweichungen vom Soll: Angabe der Besoldungsgruppe / Entgeltgruppe.

<sup>2</sup>

<sup>3</sup> Erläuterungen z.B. zu Planstelle, die nicht der allgemeinen Obergrenzenregelung unterliegen, oder zu wesentlichen Abweichungen gegenüber dem Stellenplan des Vorjahres.

<sup>4</sup> Getrennte Darstellung nach Beamten (mit Laufbahn, Fachrichtung, Amtsbezeichnung) und nach Arbeitnehmern für jeden Teilhaushalt / Betriebszweig.

<sup>5</sup> Getrennte Darstellung nach Sondervermögen und innerhalb der Sondervermögen nach Betriebszweigen.

<sup>6</sup> Summendarstellung jeweils für jeden Betriebszweig, für jedes Sondervermögen und für die Sondervermögen zusammen.